



兵庫県内の地方公共団体に対する財政融資資金の貸付状況

- 令和2年度中の新規貸付額は、**808億円**となり、2期ぶりの減少
- 令和3年3月末の貸付残高は、**1兆5,794億円**となり、20期連続の減少

神戸財務事務所では、県や市町などの地方公共団体が、学校や福祉施設、病院等の公共施設や上下水道、道路等の生活関連基盤の整備を図るために必要とする資金の一部として、財政融資資金（国債発行による調達資金が原資）の貸付けを行っています。

1. 令和2年度新規貸付額

兵庫県内の地方公共団体に対する令和2年度の財政融資資金の新規貸付額は808億円となり、前年度に比べて97億円減少（対前年度比：▲10.7%）しました。2期ぶりの減少となっています。

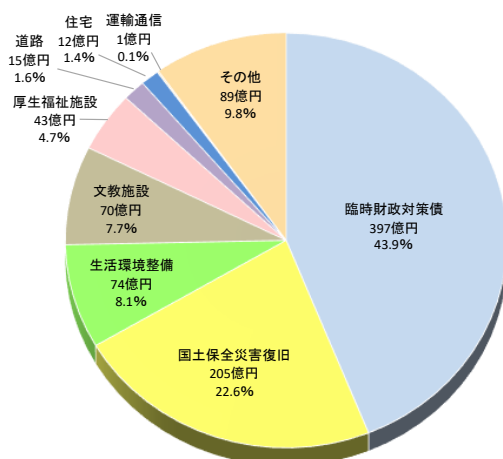
主な減少要因は、「国土保全災害復旧」（▲166億円）及び「臨時財政対策債」（▲45億円）への貸付けが減少したことによります。

新規貸付額を用途別にみると、「臨時財政対策債」が353億円（構成比：43.7%）と最も多く、次いで「生活環境整備（主に上下水道事業）」が114億円（14.1%）、「文教施設」が98億円（12.1%）となっています。

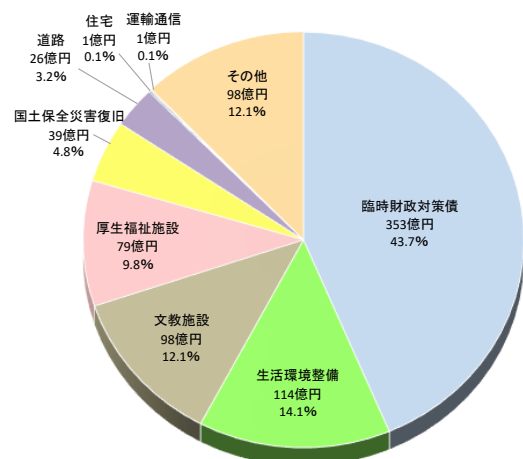
（単位：億円）

区分	30年度 金額	令和元年度		令和2年度	
		金額	前年度比 %	金額	前年度比 %
県内	810	905	95 11.7	808	▲97 ▲10.7
近畿管内計	3,372	3,552	180 5.3	3,390	▲162 ▲4.6
(対近畿管内比)	(24.0%)	(25.5%)	— —	(23.8%)	— —
全国	28,454	29,898	1,444 5.1	30,403	505 1.7

【令和元年度】



【令和2年度】



2. 令和3年3月末貸付残高

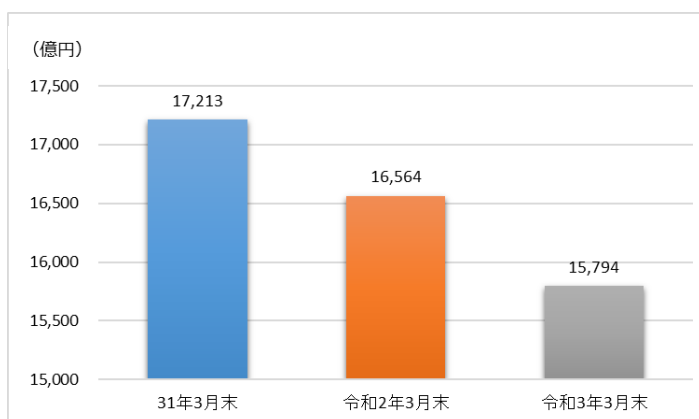
兵庫県内の地方公共団体に対する令和3年3月末現在の財政融資資金の貸付残高は1兆5,794億円となり、前年度に比べて770億円減少（対前年度比：▲4.6%）しました。平成13年3月末をピークに、20期連続の減少となっています。

貸付残高を用途別にみると、「生活環境整備（主に上下水道事業）」が5,723億円（構成比：36.2%）と最も多く、次いで「臨時財政対策債」が5,540億円（35.1%）、「厚生福祉施設」が1,009億円（6.4%）となっています。

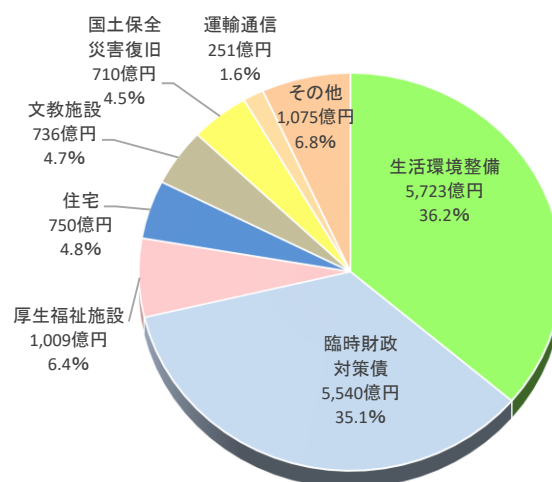
（単位：件、億円）

区分	31年3月末		令和2年3月末		令和3年3月末					
	件数	金額	件数	金額	件数	前年比（件数）		金額	前年比（金額）	
						%	%			
県内	9,435	17,213	9,334	16,564	9,188	▲146	▲1.6	15,794	▲770	▲4.6
近畿管内計	36,888	62,505	36,546	60,341	36,429	▲117	▲0.3	57,981	▲2,360	▲3.9
（対近畿管内比）	(25.6%)	(27.5%)	(25.5%)	(27.5%)	(25.2%)	-	-	(27.2%)	-	-
全国	311,025	454,316	307,757	442,232	307,001	▲756	▲0.2	431,017	▲11,215	▲2.5

【過去3か年貸付残高推移】



【用途別貸付残高】



※単位未満四捨五入のため、合計が一致しない場合があります。

（参考）臨時財政対策債とは、地方財政法附則第33条の5の2第1項に基づく地方債で、税収不足などにより、国の交付税及び譲与税配布金特別会計の財源が不足したため、本来、地方交付税として交付する部分を、地方債によって充てるために設けられたものです。

【別添資料】 兵庫県内の地方公共団体別の財政融資資金地方資金貸付実績額及び貸付残高

【お問合せ先】 神戸財務事務所 財務課

TEL 078-391-6942



管内地方公共団体別の財政融資資金地方資金貸付実績額及び貸付残高

【兵庫県】

(単位：件、億円)

団体名	令和2年度 貸付実績額	令和3年3月末 現在の貸付残高		団体名	令和2年度 貸付実績額	令和3年3月末 現在の貸付残高	
	金額	件数	金額		金額	件数	金額
都道府県				一部事務組合等			
兵庫県	5	278	2,146	阪神水道企業団	4	48	232
市				公立豊岡病院組合	-	69	89
神戸市	9	339	2,016	南あわじ市・洲本市小中学校組合	0.02	2	1
姫路市	124	401	1,781	北播衛生事務組合	1	1	1
尼崎市	53	190	801	揖龍保健衛生施設事務組合	-	1	3
明石市	21	238	604	北播磨清掃事務組合	-	3	1
西宮市	65	296	1,039	洲本市・南あわじ市衛生事務組合	-	1	0.01
芦屋市	5	135	300	西播磨水道企業団	-	2	1
伊丹市	33	219	261	安室ダム水道用水供給企業団	-	9	0.1
相生市	5	94	110	淡路広域水道企業団	-	167	107
加古川市	88	245	586	猪名川上流広域ごみ処理施設組合	-	10	18
赤穂市	10	168	233	公立八鹿病院組合	-	12	13
宝塚市	35	283	486	播磨高原広域事務組合	0.1	29	22
三木市	11	140	137	中播衛生施設事務組合	-	1	1
高砂市	20	159	184	にしはりま環境事務組合	-	10	30
川西市	87	220	373	北播磨総合医療センター企業団	0.4	14	81
小野市	7	176	135				
三田市	16	163	282				
加西市	15	211	209				
丹波篠山市	10	272	258				
養父市	7	189	135				
丹波市	14	384	303				
南あわじ市	8	299	150				
朝来市	6	263	93				
淡路市	7	280	210				
宍粟市	23	309	243				
豊岡市	25	472	419				
たつの市	8	308	181				
西脇市	5	158	214				
洲本市	6	126	104				
加東市	1	194	136				
町							
猪名川町	4	72	59				
多可町	2	132	75				
稲美町	0.2	141	111				
播磨町	4	60	82				
神河町	11	159	125				
市川町	1	83	22				
福崎町	5	118	80				
太子町	13	115	103				
上郡町	2	116	57				
佐用町	13	197	106				
新温泉町	7	192	98				
香美町	13	215	144				
				兵庫県合計	808	9,188	15,794
				近畿財務局管内計	3,390	36,429	57,981
				全国計	30,403	307,001	431,017

(注)単位未満四捨五入のため、合計が一致しない場合がある。