

## 【管内地方公共団体に対する財政融資資金の貸付状況について】

- 令和2年度の新規貸付額は 438 億円となり、2年連続の減少
- 令和2年度末の貸付残高は 7,548 億円となり、18年連続の減少

京都財務事務所では、地方公共団体が、学校や病院等の公共施設や上下水道、道路等の生活関連施設の整備を図るために必要とする資金の一部として、財政融資資金(国債発行による調達資金が原資)の貸付けを行っています。

## 1. 令和2年度新規貸付額

- (1) 令和2年度の新規貸付額は 438 億円となり、前年度に比べ 99 億円減少(▲18.4%)しています。貸付額の減少は2年連続となりました。
- (2) 減少の主要因は、災害復旧事業などの「国土保全災害復旧」が 99 億円(▲73.9%)減少したほか、地方交付税の財源不足を補てんする「臨時財政対策債」が 6億円(▲6.6%)減少したことによるものです。
- (3) 用途別では、水道・下水道事業などの「生活環境整備」が全体の 42.5%、「臨時財政対策債」が同 19.4%を占めています。

## 2. 令和2年度末貸付残高

- (1) 令和2年度末の貸付残高は 7,548 億円となり、前年度に比べ 264 億円減少(▲3.4%)しています。18年連続の減少となりました。
- (2) 減少の要因は、令和2年度中の回収額(703 億円)が新規貸付額(438 億円)を上回ったことによるものです。
- (3) 用途別では、「生活環境整備」が全体の 50.4%、「臨時財政対策債」が同 19.5%を占めています。

※ 財政融資資金の詳細な貸付状況については、別添資料をご覧ください。

## 【お問合せ先】

近畿財務局 京都財務事務所 財務課

TEL:(075)752-1418 (直通)

資 料

1. 令和2年度財政融資資金（新規貸付額）

- (1) 貸付額 . . . P 1
- (2) 用途別貸付額 . . . P 2

2. 令和2年度末財政融資資金（貸付残高）

- (1) 貸付残高 . . . P 3
- (2) 用途別貸付残高 . . . P 4

(参考)

- 管内地方公共団体別の財政融資資金地方資金  
貸付実績額及び貸付残高 . . . P 5

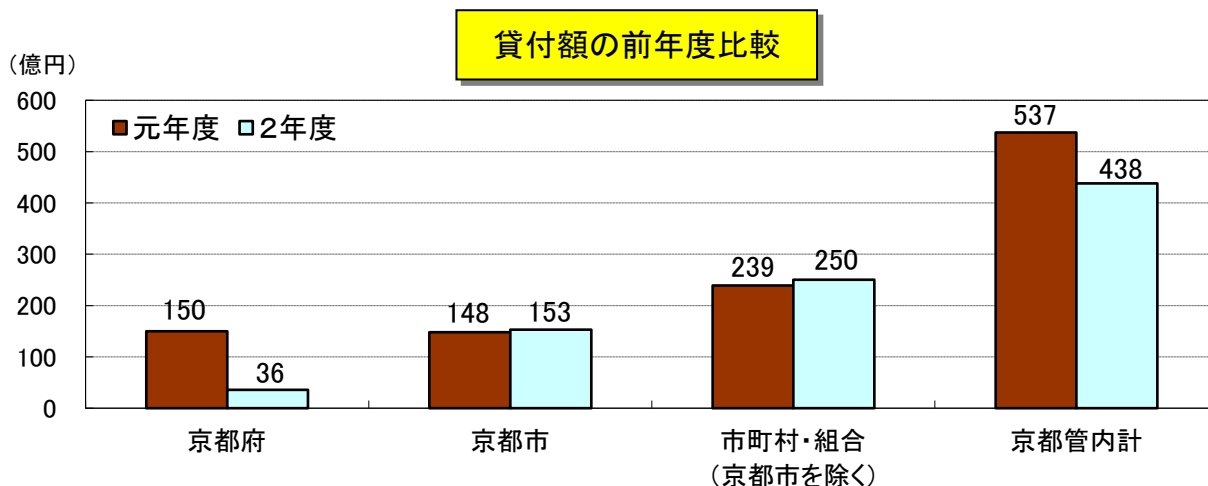
令和3年8月3日

近畿財務局京都財務事務所財務課

# 1. 令和2年度財政融資資金(新規貸付額)

## (1) 貸付額

京都管内の地方公共団体に対する令和2年度の財政融資資金の貸付額は438億円となり、前年度に比べ99億円減少(▲18.4%)しています。貸付額の減少は2年連続となりました。

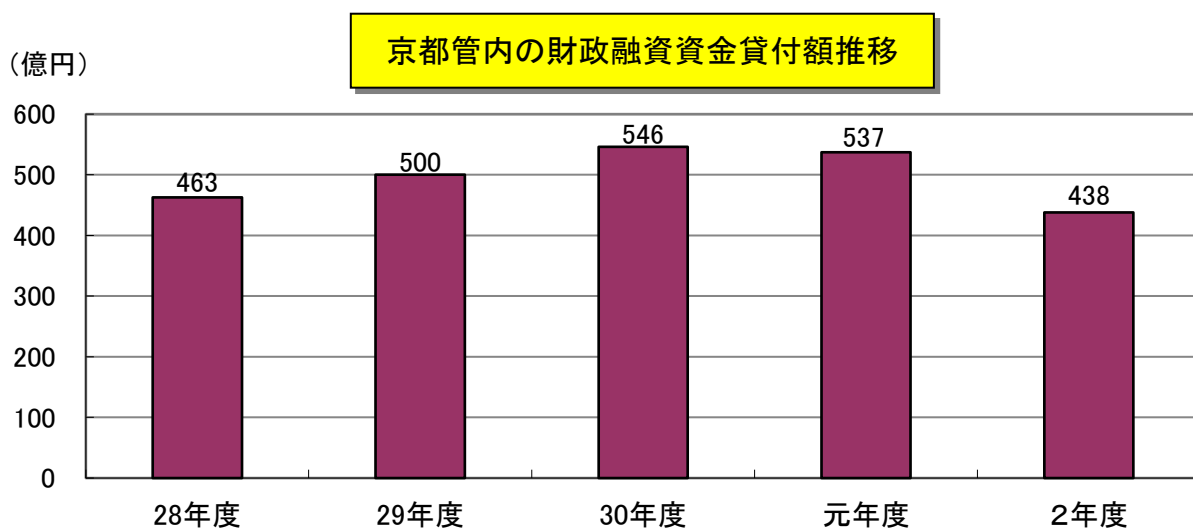


**財政融資資金貸付額**

(単位: 億円、%)

	元年度	2年度	増減額	増減率
京都府	150	36	▲ 114	▲ 76.0
京都市	148	153	5	3.4
市町村・組合 (京都市を除く)	239	250	11	4.6
京都管内計	537	438	▲ 99	▲ 18.4
近畿管内計	3,552	3,390	▲ 162	▲ 4.6
全国計	29,898	30,403	505	1.7

(注) 表示単位未満を四捨五入しているため、合計が一致しない場合がある。



## (2)用途別貸付額

令和2年度の貸付額を用途別にみると、水道・下水道事業などの「生活環境整備」が186億円（構成比42.5%）、次いで地方交付税の財源不足を補てんする「臨時財政対策債」が85億円（同19.4%）となっています。

なお、貸付額が減少した主要因は、災害復旧事業などの「国土保全災害復旧」が99億円（▲73.9%）減少したほか、「臨時財政対策債」が6億円（▲6.6%）減少したことによるものです。

(参考)

臨時財政対策債とは、地方財政法附則第33条の5の2第1項に基づく地方債で、税収不足などにより、国の交付税及び譲与税配付金特別会計の財源が不足したため、本来、地方交付税として交付する部分を、地方債によって充てるために設けられたものです。償還に要する費用は、後年度の地方交付税で措置されます。

### 用途別貸付額の推移

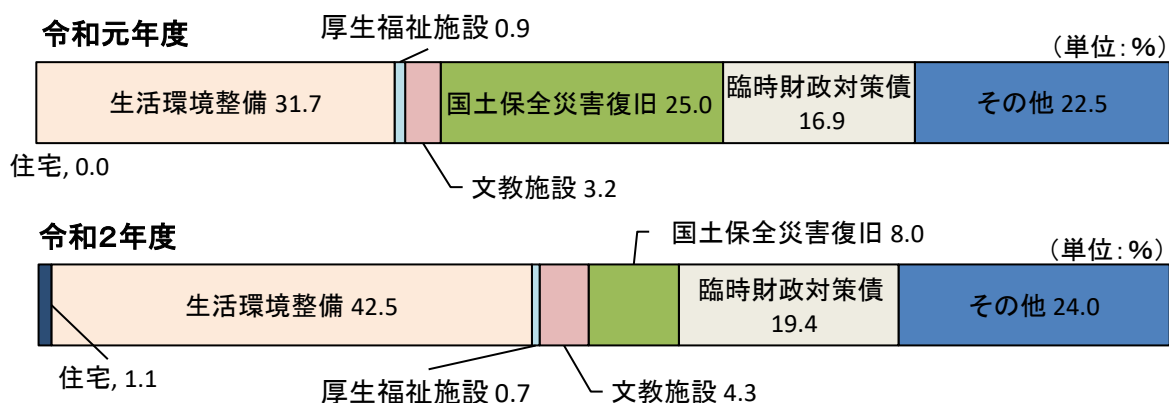
(単位:億円)

	京都府			全国		
	元年度	2年度	増減額	元年度	2年度	増減額
住宅	0	5	5	196	194	▲ 2
生活環境整備	170	186	16	5,993	6,325	332
厚生福祉施設	5	3	▲ 2	760	620	▲ 140
文教施設	17	19	2	1,762	1,670	▲ 92
国土保全災害復旧	134	35	▲ 99	3,531	4,438	907
臨時財政対策債	91	85	▲ 6	8,150	7,316	▲ 834
その他	121	105	▲ 16	9,505	9,841	336
総計	537	438	▲ 99	29,898	30,403	505

(注1)生活環境整備とは、水道事業、下水道事業、交通事業、一般廃棄物処理事業などをいう。

(注2)表示単位未満を四捨五入しているため、総計と一致しない場合がある。

### 用途別貸付額の構成比

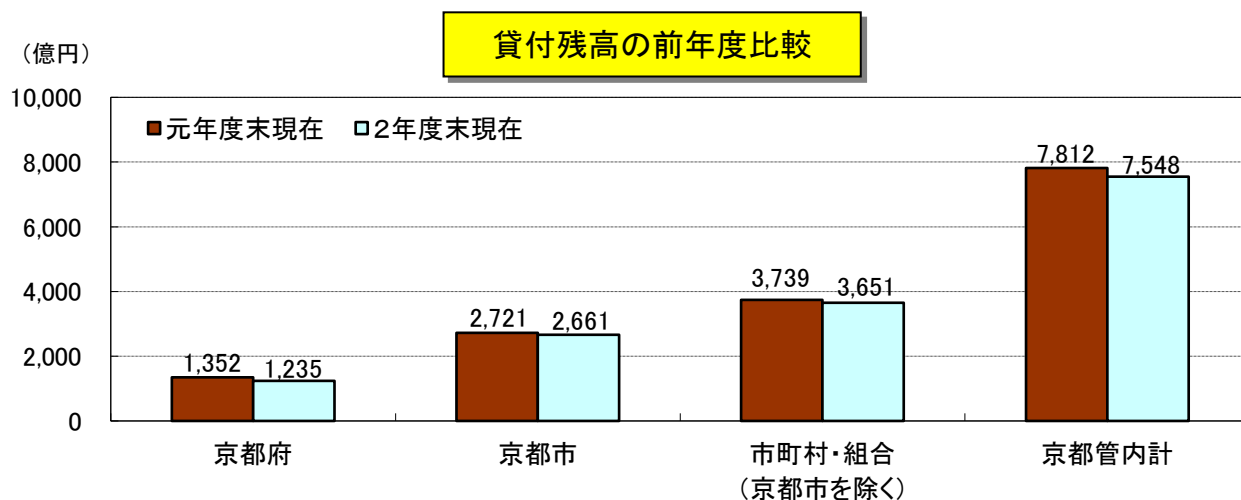


## 2. 令和2年度末財政融資資金(貸付残高)

### (1) 貸付残高

京都管内の地方公共団体に対する令和2年度末の財政融資資金の貸付残高は7,548億円となり、前年度に比べ264億円減少(▲3.4%)しています。貸付残高は18年連続で減少しました。

減少の要因は、令和2年度中の回収額(703億円)が新規貸付額(438億円)を上回ったことによるものです。

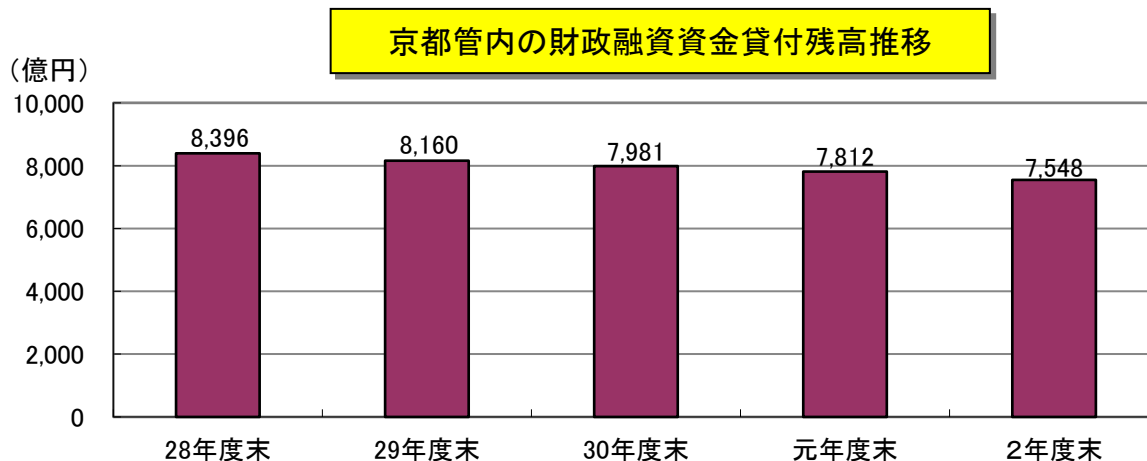


**財政融資資金貸付残高**

(単位: 億円、%)

	元年度末	2年度末	増減額	増減率
京都府	1,352	1,235	▲ 117	▲ 8.7
京都市	2,721	2,661	▲ 60	▲ 2.2
市町村・組合 (京都市を除く)	3,739	3,651	▲ 88	▲ 2.4
京都管内計	7,812	7,548	▲ 264	▲ 3.4
近畿管内計	60,341	57,981	▲ 2,360	▲ 3.9
全国計	442,232	431,017	▲ 11,215	▲ 2.5

(注) 表示単位未満を四捨五入しているため、合計が一致しない場合がある。



## (2)用途別貸付残高

令和2年度末の貸付残高を用途別にみると、「生活環境整備」が3,804億円（構成比50.4%）、次いで「臨時財政対策債」が1,474億円（同19.5%）となっています。

### 用途別貸付残高の推移


（単位：億円）

	京都府			全国		
	元年度末	2年度末	増減額	元年度末	2年度末	増減額
住宅	42	42	0	7,107	6,646	▲ 461
生活環境整備	3,920	3,804	▲ 116	146,074	140,362	▲ 5,712
厚生福祉施設	277	251	▲ 26	22,331	20,775	▲ 1,556
文教施設	309	305	▲ 4	15,813	16,348	535
国土保全災害復旧	509	471	▲ 38	25,182	25,144	▲ 38
臨時財政対策債	1,516	1,474	▲ 42	136,226	132,100	▲ 4,126
その他	1,239	1,202	▲ 37	89,499	89,642	143
総計	7,812	7,548	▲ 264	442,232	431,017	▲ 11,215

（注1）生活環境整備とは、水道事業、下水道事業、交通事業、一般廃棄物処理事業などをいう。

（注2）表示単位未満を四捨五入しているため、総計と一致しない場合がある。

### 用途別貸付残高の構成比



(参考)

## 管内地方公共団体別の財政融資資金地方資金貸付実績額及び貸付残高

## 【京 都 府】

(単位：件、億円)

団体名	令和2年度 貸付実績額		令和2年度末 現在の貸付残高	
	金額	件数	金額	件数
都道府県				
京都府	36	250	1,235	
市				
京都市	153	423	2,661	
福知山市	26	320	377	
舞鶴市	26	261	304	
綾部市	7	211	155	
宇治市	33	202	329	
宮津市	25	187	137	
亀岡市	13	245	295	
城陽市	0.380	84	71	
向日市	7	99	83	
長岡京市	17	142	171	
八幡市	—	73	32	
京田辺市	5	143	147	
京丹後市	34	500	425	
南丹市	9	279	192	
木津川市	13	248	180	
町及び村				
大山崎町	1	88	24	
久御山町	—	66	29	
井手町	1	66	17	
宇治田原町	2	89	27	
笠置町	2	72	11	
和束町	5	132	49	
精華町	6	131	144	
南山城村	3	82	28	
京丹波町	7	202	158	
伊根町	5	106	47	
与謝野町	1	235	103	
一部事務組合等				
国民健康保険南丹病院組合	—	5	13	
城南衛生管理組合	0.071	15	62	
乙訓環境衛生組合	—	2	2	
与謝野町宮津市中学校組合	—	1	0.231	
乙訓消防組合	—	1	0.084	
国民健康保険山城病院組合	—	9	39	
相楽東部広域連合	—	3	0.352	
京都府合計	438	4,972	7,548	
近畿財務局管内計	3,390	36,429	57,981	
全国計	30,403	307,001	431,017	

(注)表示単位未満を四捨五入しているため、合計が一致しない場合がある。