



## 和歌山県内の地方公共団体に対する財政融資資金の貸付状況

- 令和元年度中の新規貸付額は、**513 億円**となり、2期ぶりの増加
- 令和2年3月末の貸付残高は、**6,366 億円**となり、5期連続の減少

財務局・財務事務所では、府県や市町村など地方公共団体が、学校や福祉施設、上下水道、病院等の公共施設や生活関連基盤の整備を図るために必要とする資金の一部として、財政融資資金（国債発行による調達資金が原資）の貸付けを行っています。

### 1. 令和元年度新規貸付額

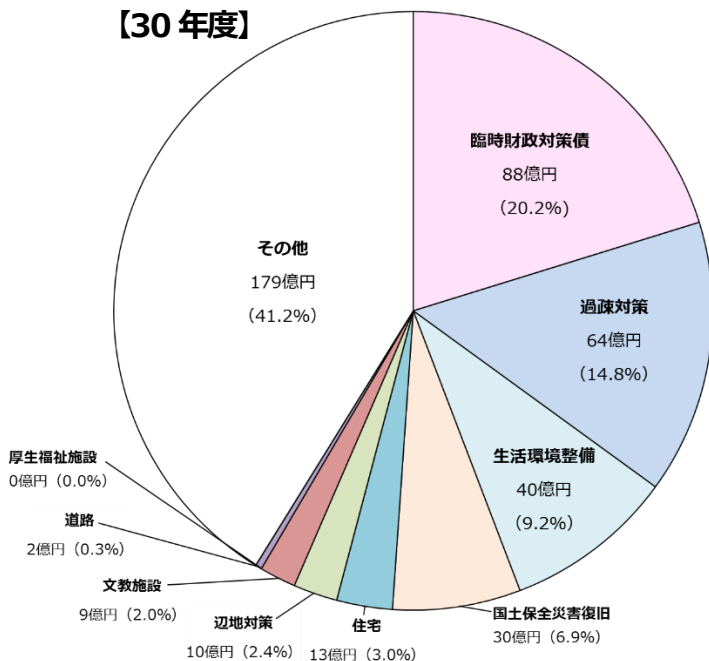
和歌山県内の地方公共団体に対する令和元年度の財政融資資金の新規貸付額は513億円となり、前年度に比べて78億円増加（対前年度比18.0%）しました。これは2期ぶりの増加となっています。

用途別にみると、「臨時財政対策債」が86億円（16.8%）と最も多く、次いで「国土保全災害復旧」が73億円（14.2%）、「過疎対策」が65億円（12.6%）となりました。

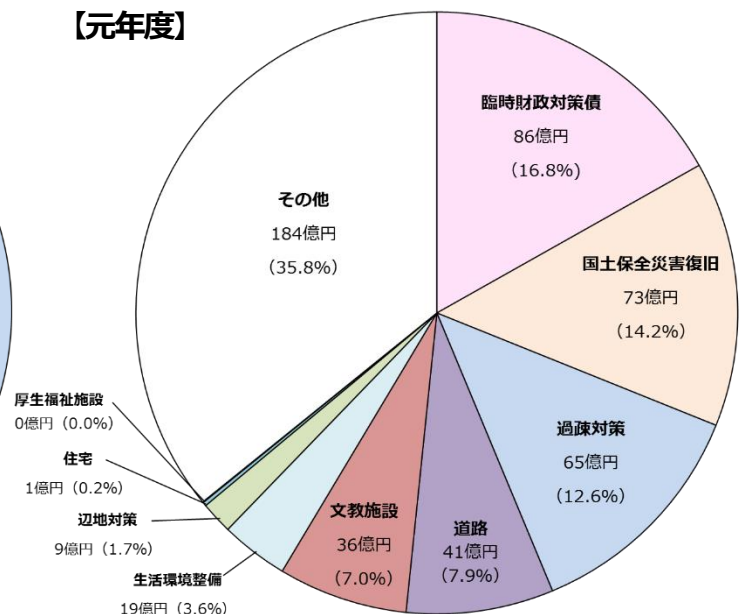
（単位：億円）

区分	29年度 金額	30年度		元年度	
		金額	前年度比（金額） %	金額	前年度比（金額） %
県内	459	435	▲24 ▲5.4	513	78 18.0
近畿管内計 （対近畿管内比）	3,823 (12.0%)	3,372 (12.9%)	▲451 -	3,552 (14.4%)	180 -
全国	31,672	28,454	▲3,218 ▲10.2	29,898	1,443 5.1

【30年度】



【元年度】



## 2. 令和2年3月末貸付残高

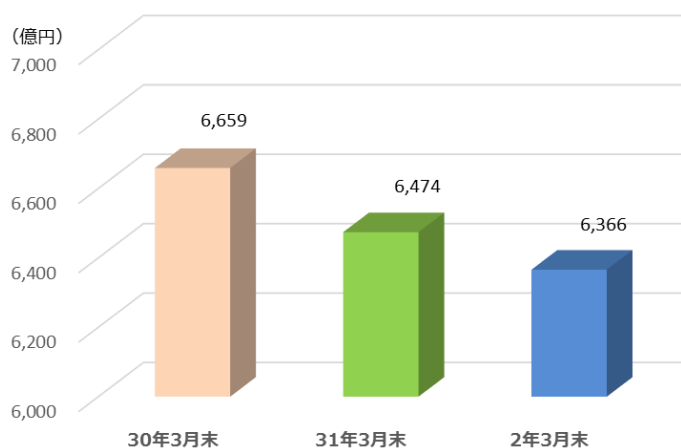
和歌山県内の地方公共団体に対する令和2年3月末現在の財政融資資金の貸付残高は6,366億円となり、前年度に比べて108億円減少（対前年度比▲1.7%）しました。これは平成27年3月末をピークに、5期連続の減少となっています。

用途別にみると、「臨時財政対策債」が1,447億円（22.7%）と最も多く、次いで「生活環境整備（主に上下水道事業）」が1,312億円（20.6%）、「厚生福祉施設」が486億円（7.6%）となりました。

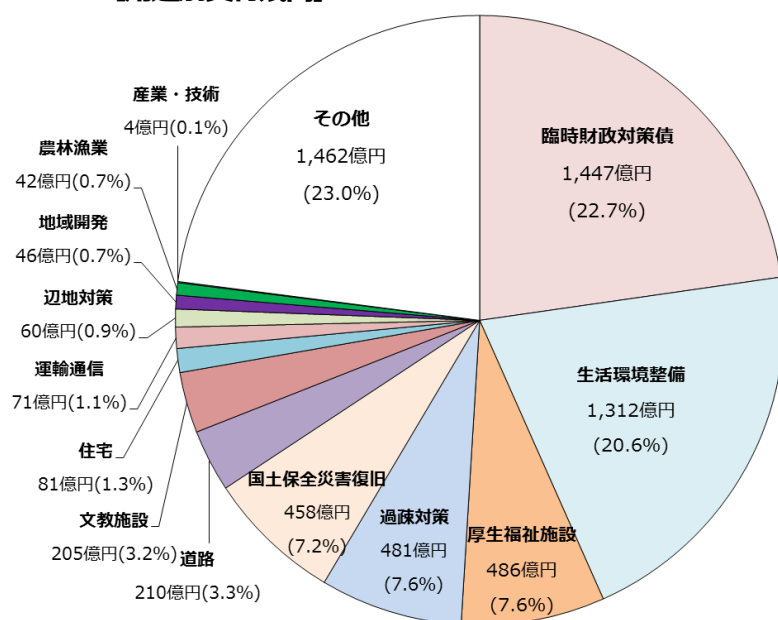
（単位：件、億円）

区分	30年3月末		31年3月末		2年3月末					
	件数	金額	件数	金額	件数	前年比（件数）		金額	前年比（金額）	
						%	%		%	%
県内	4,435	6,659	4,394	6,474	4,433	39	0.9	6,366	▲108	▲1.7
近畿管内計	38,020	66,346	36,888	62,505	36,546	▲342	▲0.9	60,341	▲2,164	▲3.5
（対近畿管内比）	(11.7%)	(10.0%)	(11.9%)	(10.4%)	(12.1%)	-	-	(10.5%)	-	-
全国	320,867	469,999	311,025	454,316	307,757	▲3,268	▲1.1	442,232	▲12,084	▲2.7

【過去3か年貸付残高推移】



【用途別貸付残高】



※単位未満四捨五入のため、合計が一致しない場合があります。

【別添資料】和歌山県内の地方公共団体別の財政融資資金地方資金貸付実績額及び貸付残高

【お問合せ先】和歌山財務事務所 財務課

TEL 073-422-6142



