

令和2年8月4日

管内地方公共団体に対する財政融資資金の貸付状況

－ 新規貸付額は前年度より増加 －

- 令和元年度の新規貸付額は 3,552 億円で、前年度に比べ 180 億円（5.3%）増加しました。
- 主な要因としては、上下水道事業を中心とした「生活環境整備事業」への融資が減少（▲172 億円）しているものの、災害復旧事業（344 億円）や文教施設（64 億円）への融資が増加したことによるものです。

－ 貸付残高は17年連続の減少 －

- 令和元年度末の貸付残高は 6 兆 341 億円で、前年度末に比べ▲2,164 億円（▲3.5%）減少しました。
- 減少要因は、過去の貸付金の回収額（5,716 億円）が新規貸付額（3,552 億円）を上回ったことによります。
- これにより、貸付残高は平成14年度末をピークに、17年連続の減少となっています。

※ 近畿財務局管内：大阪・京都・兵庫・奈良・和歌山・滋賀（2府4県）

【お問合せ先】財務省近畿財務局
理財部 融資課
TEL：06-6949-6376（直通）

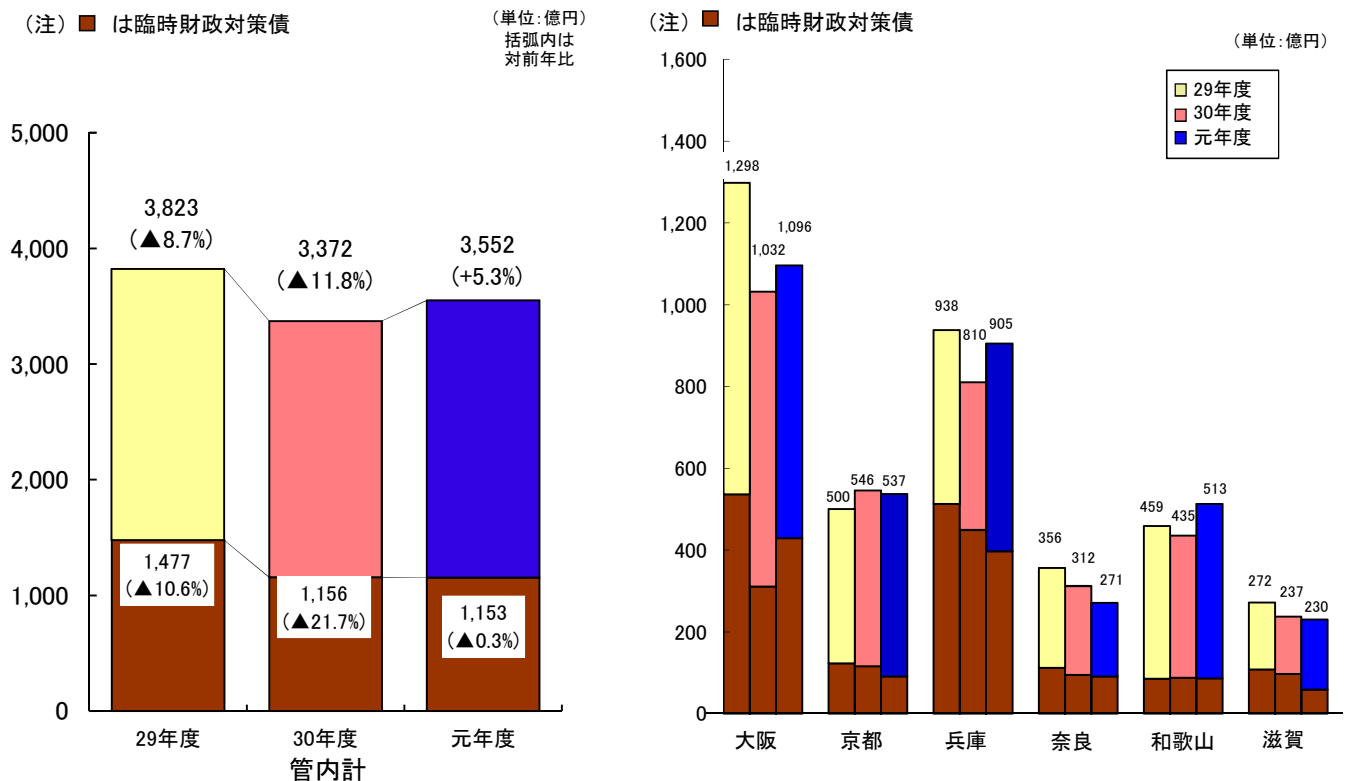


I. 財政融資資金の令和元年度新規貸付額

【貸付実績額(新規貸付額)は3,552億円となった】

I-(1) 府県別貸付状況

令和元年度において、近畿財務局管内の地方公共団体(一部事務組合を含む)に貸し付けた金額は、3,552億円となり、前年度と比較すると180億円、割合では5.3%の増加となりました。主な要因としては、上下水道事業を中心とした「生活環境整備事業」への融資が減少(▲172億円)しているものの、災害復旧事業(344億円)や文教施設(64億円)への融資が増加したことによるものです。増減額を府県別にみると、大阪府(+64億円)、兵庫県(+95億円)、和歌山県(+78億円)で増加しており、京都府(▲9億円)、奈良県(▲41億円)、滋賀県(▲7億円)では減少しています。なお、管内の貸付実績額が全国に占める割合は、11.9%となっています。



(参考) 臨時財政対策債とは、地方財政法附則第33条の5の2第1項に基づく地方債で、税込不足などにより、国の交付税及び譲与税配付金特別会計の財源が不足したため、本来、地方交付税として交付する部分を、地方債によって充てるために設けられたものです。償還に要する費用は、後年度の地方交付税で措置されます。

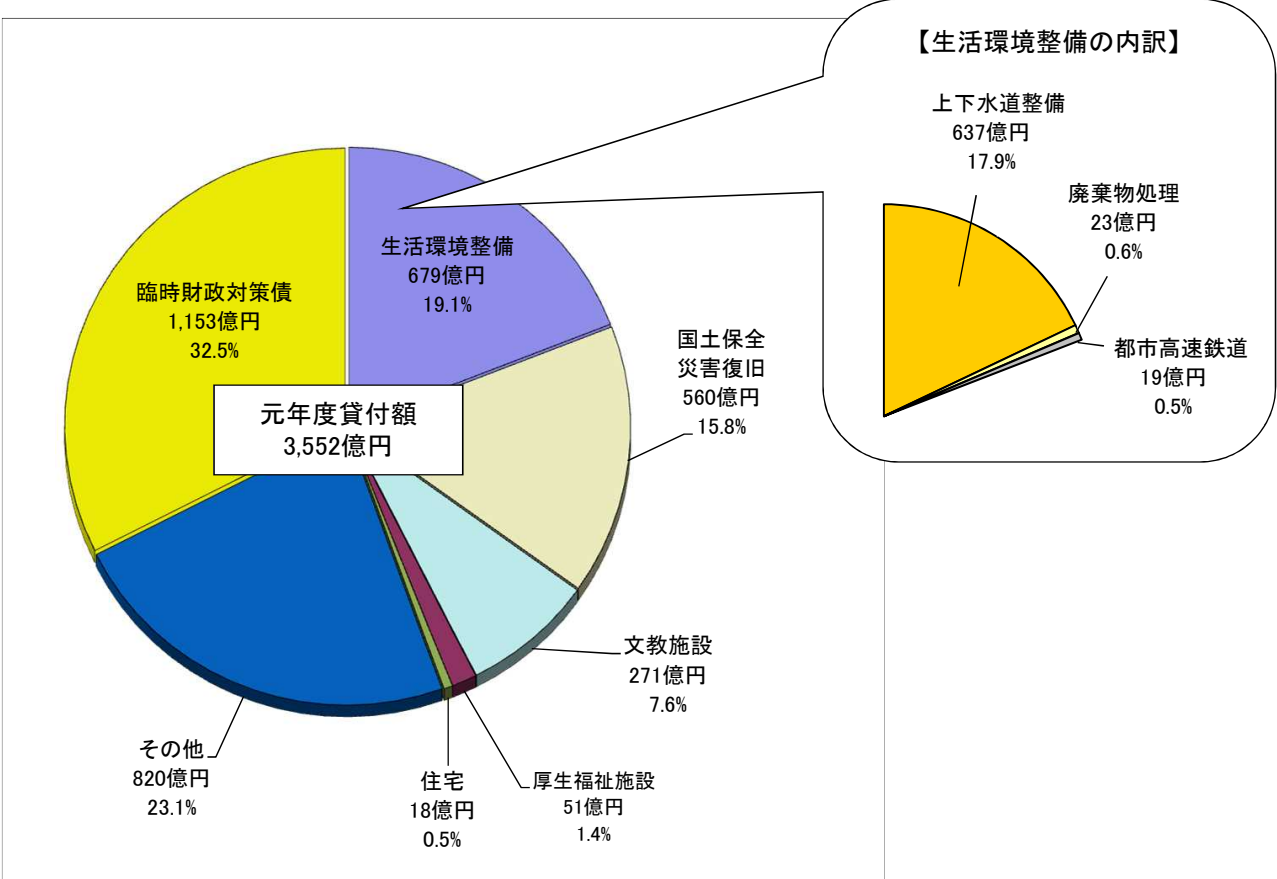
(単位: 億円)

区分	29年度			30年度			元年度		
	金額	前年比(金額)	%	金額	前年比(金額)	%	金額	前年比(金額)	%
大阪府	1,298	▲270	▲17.2	1,032	▲266	▲20.5	1,096	64	6.2
京都府	500	37	8.0	546	46	9.2	537	▲9	▲1.6
兵庫県	938	2	0.2	810	▲128	▲13.6	905	95	11.7
奈良県	356	▲44	▲11.0	312	▲44	▲12.4	271	▲41	▲13.1
和歌山県	459	6	1.3	435	▲24	▲5.2	513	78	17.9
滋賀県	272	▲97	▲26.3	237	▲35	▲12.9	230	▲7	▲3.0
管内計	3,823	▲366	▲8.7	3,372	▲451	▲11.8	3,552	180	5.3
全国	31,672	1,204	4.0	28,454	▲3,218	▲10.2	29,898	1,444	5.1
管内計/全国	12.1%			11.9%			11.9%		

(注) 表示単位未満を四捨五入しているため、内訳は合計と一致しない場合がある。(以下各表とも同じ)

I-(2) 用途別貸付状況

貸付実績額を用途別にみると、上下水道整備などの「生活環境整備」(構成比19.1%)、次いで災害復旧事業の「国土保全災害復旧」(構成比15.8%)となっています。
 なお、地方交付税の財源不足を補填する「臨時財政対策債」が、全体の約3分の1を占めています。



(単位:億円)

用途別	管内計						(参考)全国計					
	29年度		30年度		元年度		29年度		30年度		元年度	
	金額	構成比 %	金額	構成比 %	金額	構成比 %	金額	構成比 %	金額	構成比 %	金額	構成比 %
生活環境整備	828	21.7	851	25.2	679	19.1	6,101	19.3	6,192	21.8	5,993	20.0
国土保全災害復旧	29	0.8	216	6.4	560	15.8	2,093	6.6	1,442	5.1	3,531	11.8
文教施設	399	10.4	207	6.1	271	7.6	1,943	6.1	1,185	4.2	1,762	5.9
厚生福祉施設	113	3.0	69	2.0	51	1.4	1,017	3.2	854	3.0	760	2.5
住宅	15	0.4	46	1.4	18	0.5	445	1.4	374	1.3	196	0.7
その他	963	25.2	827	24.5	820	23.1	10,666	33.7	9,310	32.7	9,505	31.8
臨時財政対策債	1,477	38.6	1,156	34.3	1,153	32.5	9,407	29.7	9,098	32.0	8,150	27.3
合計	3,823	100.0	3,372	100.0	3,552	100.0	31,672	100.0	28,454	100.0	29,898	100.0

Ⅱ. 財政融資資金の令和元年度末貸付残高

【貸付残高は6兆341億円となった】

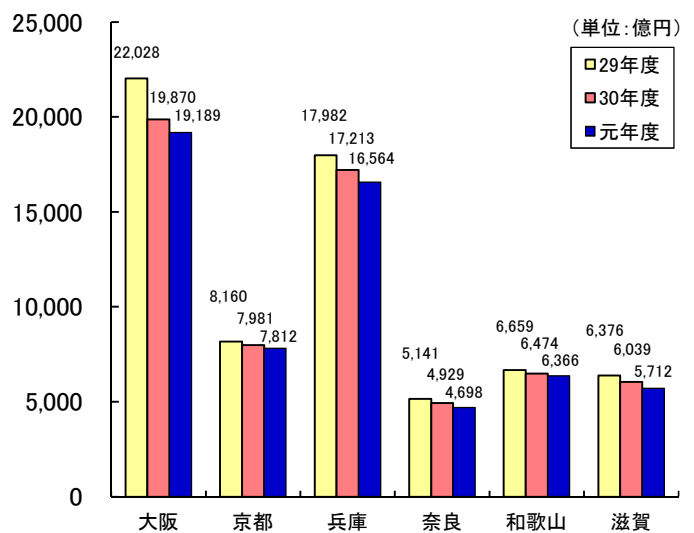
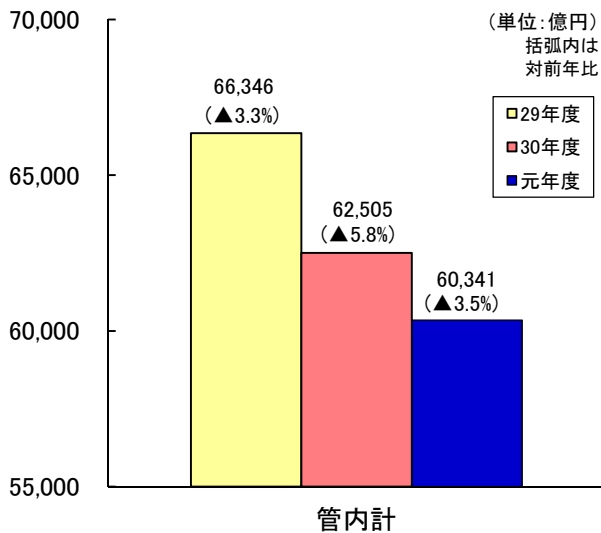
Ⅱ-(1)府県別貸付残高

近畿財務局管内における地方公共団体への貸付残高は、令和元年度末で6兆341億円となり前年度末と比較すると▲2,164億円、割合では▲3.5%の減少となりました。なお、貸付残高は平成14年度末をピークに17年連続の減少となっています。

減少の要因は、元年度の回収額(5,716億円)が新規貸付額(3,552億円)を上回ったことによるもので、財政融資資金が、平成13年度以降、民間資金を補完するという原則にたち、地方公共団体の資金調達能力と資金使途に着目した貸付を行っていることが減少の一因となっています。

貸付残高を府県別にみると大阪府(構成比31.8%)、兵庫県(構成比27.5%)で管内全体の約6割を占めており、以下、京都府(構成比12.9%)、和歌山県(構成比10.6%)、滋賀県(構成比9.5%)、奈良県(構成比7.8%)の順となっています。

また、管内の貸付残高が全国に占める割合は、13.6%となっています。

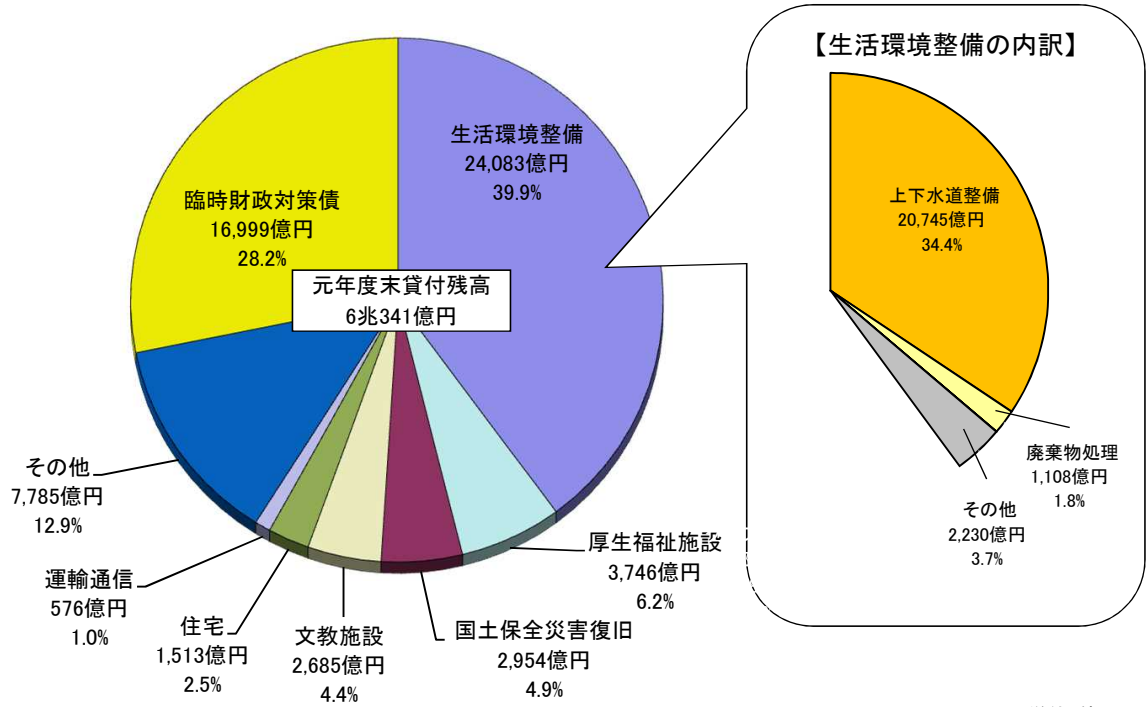


(単位: 件、億円)

区分	29年度		30年度		元年度						
	件数	金額	件数	金額	件数	前年比(件数)		金額	構成比	前年比(金額)	
							%		%		%
大阪府	8,265	22,028	8,112	19,870	8,134	▲22	0.3	19,189	31.8	▲681	▲3.4
京都府	5,269	8,160	5,143	7,981	5,030	▲113	▲2.2	7,812	12.9	▲169	▲2.1
兵庫県	9,836	17,982	9,435	17,213	9,334	▲101	▲1.1	16,564	27.5	▲649	▲3.8
奈良県	5,273	5,141	5,182	4,929	5,165	▲17	▲0.3	4,698	7.8	▲231	▲4.7
和歌山県	4,435	6,659	4,394	6,474	4,433	39	0.9	6,366	10.6	▲108	▲1.7
滋賀県	4,942	6,376	4,622	6,039	4,450	▲172	▲3.7	5,712	9.5	▲327	▲5.4
管内計	38,020	66,346	36,888	62,505	36,546	▲342	▲0.9	60,341	100.0	▲2,164	▲3.5
全国	320,867	469,999	311,025	454,316	307,757	▲3,268	▲1.1	442,232		▲12,084	▲2.7
管内計/全国	11.8%	14.1%	11.9%	13.8%	11.9%			13.6%			

Ⅱ-(2) 用途別貸付残高

貸付残高を用途別構成割合で見ると、上下水道事業などの「生活環境整備」が全体の約4割を占めています。
 なお、「臨時財政対策債」の貸付残高は、1兆6,999億円(構成比28.2%)となっています。



用途別	管内計						(参考)全国計					
	29年度		30年度		元年度		29年度		30年度		元年度	
	金額	構成比%	金額	構成比%	金額	構成比%	金額	構成比%	金額	構成比%	金額	構成比%
生活環境整備	28,352	42.7	25,552	40.9	24,083	39.9	160,633	34.2	152,380	33.5	146,074	33.0
厚生福祉施設	4,481	6.8	4,121	6.6	3,746	6.2	25,263	5.4	23,750	5.2	22,331	5.0
国土保全災害復旧	3,329	5.0	2,943	4.7	2,954	4.9	30,913	6.6	26,754	5.9	25,182	5.7
文教施設	2,531	3.8	2,582	4.1	2,685	4.4	15,135	3.2	15,227	3.4	15,813	3.6
住宅	1,837	2.8	1,684	2.7	1,513	2.5	7,910	1.7	7,605	1.7	7,107	1.6
運輸通信	827	1.2	696	1.1	576	1.0	8,747	1.9	7,530	1.7	6,475	1.5
その他	7,841	11.8	7,795	12.5	7,785	12.9	81,637	17.4	82,154	18.1	83,024	18.8
臨時財政対策債	17,148	25.8	17,133	27.4	16,999	28.2	139,760	29.7	138,915	30.6	136,226	30.8
合計	66,346	100.0	62,505	100.0	60,341	100.0	469,999	100.0	454,316	100.0	442,232	100.0

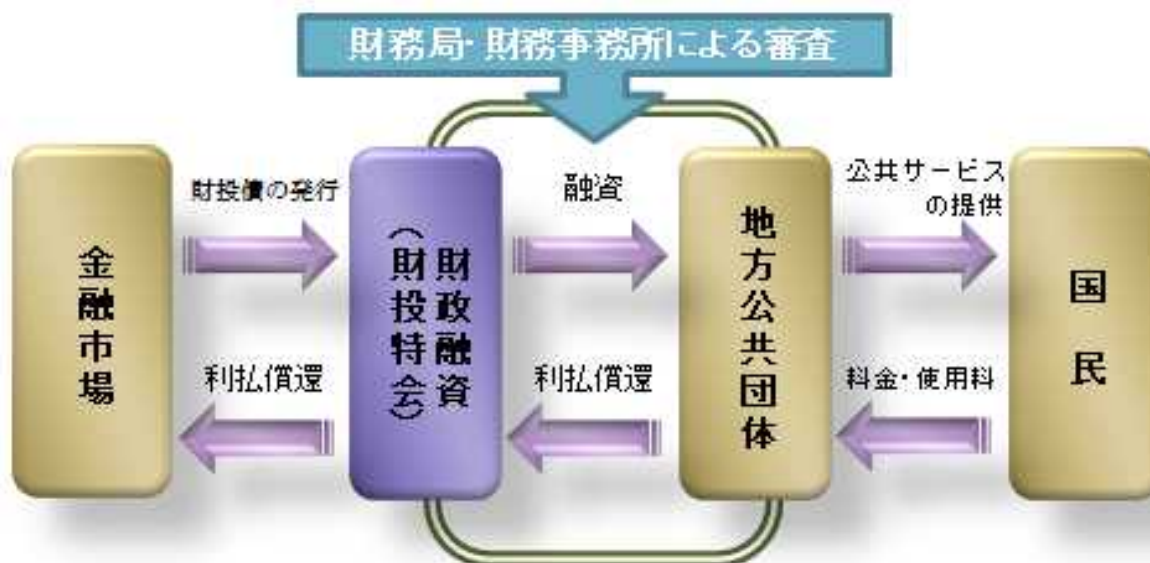
(参考) 地方公共団体に対する財政融資資金の貸付けについて

財務局・財務事務所では、府県や市町村など地方公共団体が、学校、病院等の公共施設の整備や上下水道等の生活環境整備を図るために必要とする資金の一部として、財政融資資金の貸付けを行っています。

(※) 財政融資の仕組み

財投債の発行を通じて金融市場から調達した資金等を、財政融資資金として国の特別会計や地方公共団体、公庫、独立行政法人などに融資しています。

国の信用に基づき最も有利な条件で資金調達しているため、長期・固定・低利での資金供給が可能となります。



資料

管内地方公共団体 財政融資資金地方資金 貸付実績額及び貸付残高 【各地方公共団体別明細】

大阪府	… P 1
京都府	… P 2
兵庫県	… P 3
奈良県	… P 4
和歌山県	… P 5
滋賀県	… P 6

令和2年8月4日

近畿財務局理財部融資課

管内地方公共団体別の財政融資資金地方資金貸付実績額及び貸付残高

【大阪府】

(単位：件、億円)

団体名	令和元年度 貸付実績額	令和2年3月末 現在の貸付残高		団体名	令和元年度 貸付実績額	令和2年3月末 現在の貸付残高	
	金額	件数	金額		金額	件数	金額
都道府県				一部事務組合等			
大阪府	173	268	2,051	大阪広域水道企業団	-	308	611
市				泉北環境整備施設組合	0.196	55	40
大阪市	76	351	3,055	豊中市伊丹市クリーンランド	-	15	98
堺市	152	285	2,084	柏羽藤環境事業組合	0.487	42	6
岸和田市	27	257	503	東大阪都市清掃施設組合	0.064	21	88
豊中市	67	203	866	岸和田市貝塚市清掃施設組合	4	29	24
池田市	19	149	272	泉南清掃事務組合	0.476	24	14
吹田市	58	225	575	四條畷市交野市清掃施設組合	0.007	16	64
泉大津市	4	142	191	北河内4市リサイクル施設組合	-	2	2
高槻市	17	150	443	南河内環境事業組合	-	1	0.064
貝塚市	20	187	299	大東四條畷消防組合	-	1	0.019
守口市	11	233	264	大阪広域環境施設組合	6	13	16
枚方市	45	329	727				
茨木市	30	208	498				
八尾市	33	353	781				
泉佐野市	31	201	421				
富田林市	24	214	278				
寝屋川市	37	188	462				
河内長野市	9	189	176				
松原市	5	191	216				
大東市	18	199	276				
和泉市	10	198	294				
箕面市	19	147	262				
柏原市	11	144	153				
羽曳野市	11	149	211				
門真市	8	163	282				
摂津市	20	167	223				
藤井寺市	7	150	150				
高石市	5	113	131				
東大阪市	66	280	1,184				
四條畷市	7	101	96				
泉南市	12	160	109				
交野市	9	106	133				
大阪狭山市	11	128	100				
阪南市	2	99	88				
町及び村							
島本町	3	81	65				
豊能町	2	132	37				
能勢町	5	106	72				
太子町	2	52	19				
河南町	2	135	46				
千早赤阪村	5	96	22				
忠岡町	1	60	23				
熊取町	9	190	61				
田尻町	-	19	3				
岬町	3	109	25				
				大阪府合計	1,096	8,134	19,189
				近畿財務局管内計	3,552	36,546	60,341
				全国計	29,898	307,757	442,232

(注)単位未満四捨五入のため、合計が一致しない場合がある。

管内地方公共団体別の財政融資資金地方資金貸付実績額及び貸付残高

【奈良県】

(単位：件、億円)

団体名	令和元年度 貸付実績額	令和2年3月末 現在の貸付残高		団体名	令和元年度 貸付実績額	令和2年3月末 現在の貸付残高	
	金額	件数	金額		金額	件数	金額
都道府県				一部事務組合等			
奈良県	22	279	1,359	香芝・王寺環境施設組合	0.403	2	0.403
市				葛城広域行政事務組合	-	1	0.013
奈良市	30	404	684	上下北山衛生一部事務組合	-	1	0.002
大和高田市	11	142	111	王寺周辺広域休日応急診療施設組合	-	6	2
大和郡山市	4	103	155	吉野広域行政組合	-	2	0.468
天理市	8	153	179	国保中央病院組合	-	2	8
橿原市	15	145	284	南和広域衛生組合	-	3	0.198
桜井市	3	157	85	静香苑環境施設組合	-	1	0.231
五條市	27	215	201	南和広域医療企業団	-	8	54
御所市	17	144	89				
生駒市	18	73	86				
香芝市	12	171	133				
葛城市	17	128	126				
宇陀市	8	305	122				
町及び村							
山添村	3	75	24				
平群町	3	107	59				
三郷町	0.398	81	51				
斑鳩町	3	107	52				
安堵町	2	117	32				
川西町	-	94	18				
三宅町	2	88	18				
田原本町	3	96	85				
曽爾村	2	73	18				
御杖村	3	59	14				
高取町	2	129	26				
明日香村	5	135	43				
上牧町	2	91	50				
王寺町	3	58	23				
広陵町	4	99	60				
河合町	0.002	109	30				
吉野町	7	157	59				
大淀町	6	116	68				
下市町	2	140	46				
黒滝村	1	110	14				
天川村	4	144	34				
野迫川村	2	83	19				
十津川村	6	89	78				
下北山村	3	87	23				
上北山村	4	87	15				
川上村	4	88	31				
東吉野村	4	101	29				
				奈良県合計	271	5,165	4,698
				近畿財務局管内計	3,552	36,546	60,341
				全国計	29,898	307,757	442,232

(注)単位未満四捨五入のため、合計が一致しない場合がある。

