

平成30年7月27日

管内地方公共団体に対する財政融資資金の貸付状況

－ 新規貸付額は前期より減少 －

- 平成29年度の新規貸付額は3,823億円で、前年に比べ366億円減少（▲8.7%）しました。
- 主な減少要因は、国土保全災害復旧事業への貸付けが減少（▲195億円）したことによります。

－ 貸付残高は15期連続の減少 －

- 平成29年度末の貸付残高は6兆6,346億円で、前年に比べ2,290億円減少（▲3.3%）しました。
- 減少要因は、過去の貸付金の回収額（6,113億円）が新規貸付額（3,823億円）を上回ったことによります。
- これにより、貸付残高は、平成14年度末をピークに、15期連続の減少となっています。

※ 近畿財務局管内：大阪・京都・兵庫・奈良・和歌山・滋賀（2府4県）

【お問合せ先】財務省近畿財務局
理財部融資課
TEL：06-6949-6376（直通）

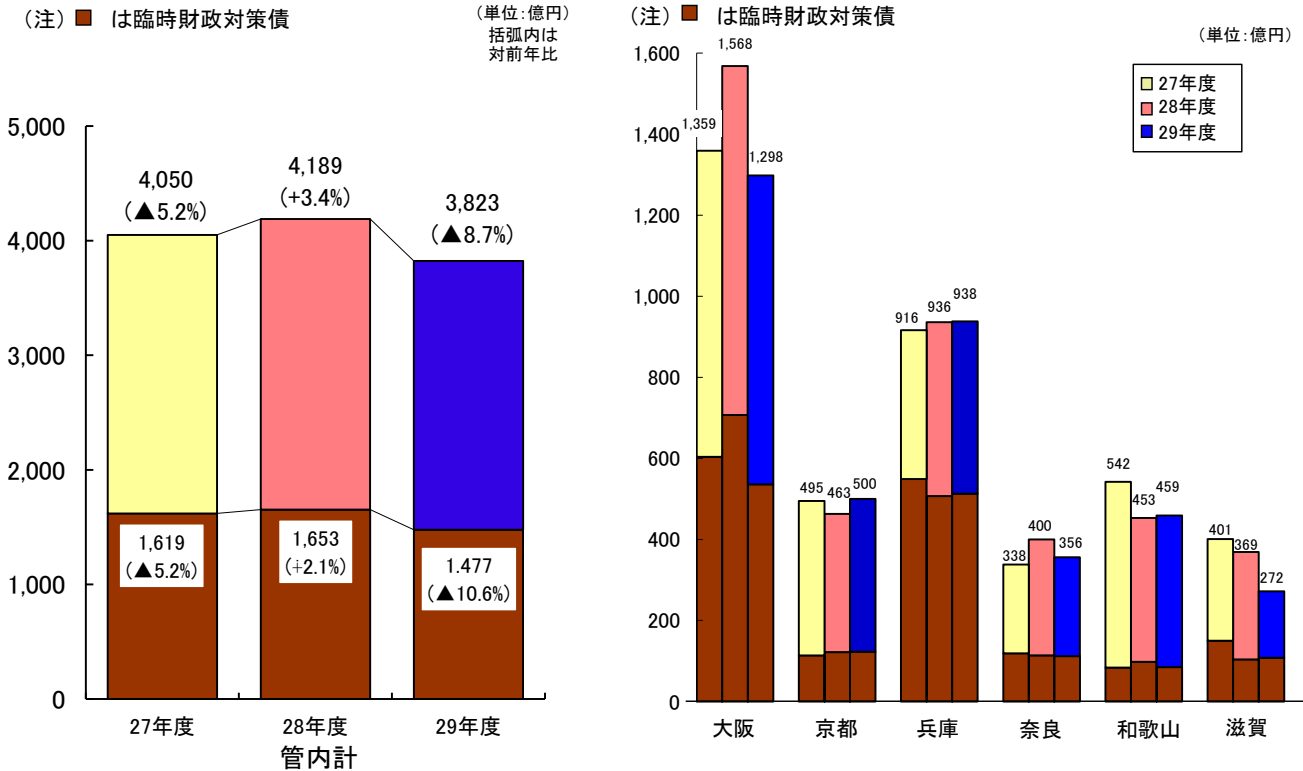


I. 財政融資資金の平成29年度新規貸付額

【貸付実績額(新規貸付額)は3,823億円となった】

I-(1)府県別貸付状況

平成29年度に近畿財務局管内の地方公共団体(一部事務組合を含む)へ貸し付けた額は、3,823億円となり、前年度と比較すると▲366億円、割合では▲8.7%の減少となりました。
 減少の要因は、「国土保全災害復旧事業」への貸付けが減少(▲195億円)したことによるものです。
 増減額を府県別にみると、京都府(+37億円)、和歌山県(+6億円)、兵庫県(+2億円)で増加しており、大阪府(▲270億円)、滋賀県(▲97億円)、奈良県(▲44億円)では減少しています。
 なお、管内の貸付実績額が全国に占める割合は、12.1%となっています。



(参考) 臨時財政対策債とは、地方財政法附則第33条の5の2第1項に基づく地方債で、税収不足などにより、国の交付税及び譲与税配付金特別会計の財源が不足したため、本来、地方交付税として交付する部分を、地方債によって充てるために設けられたものです。償還に要する費用は、後年度の地方交付税で措置されます。

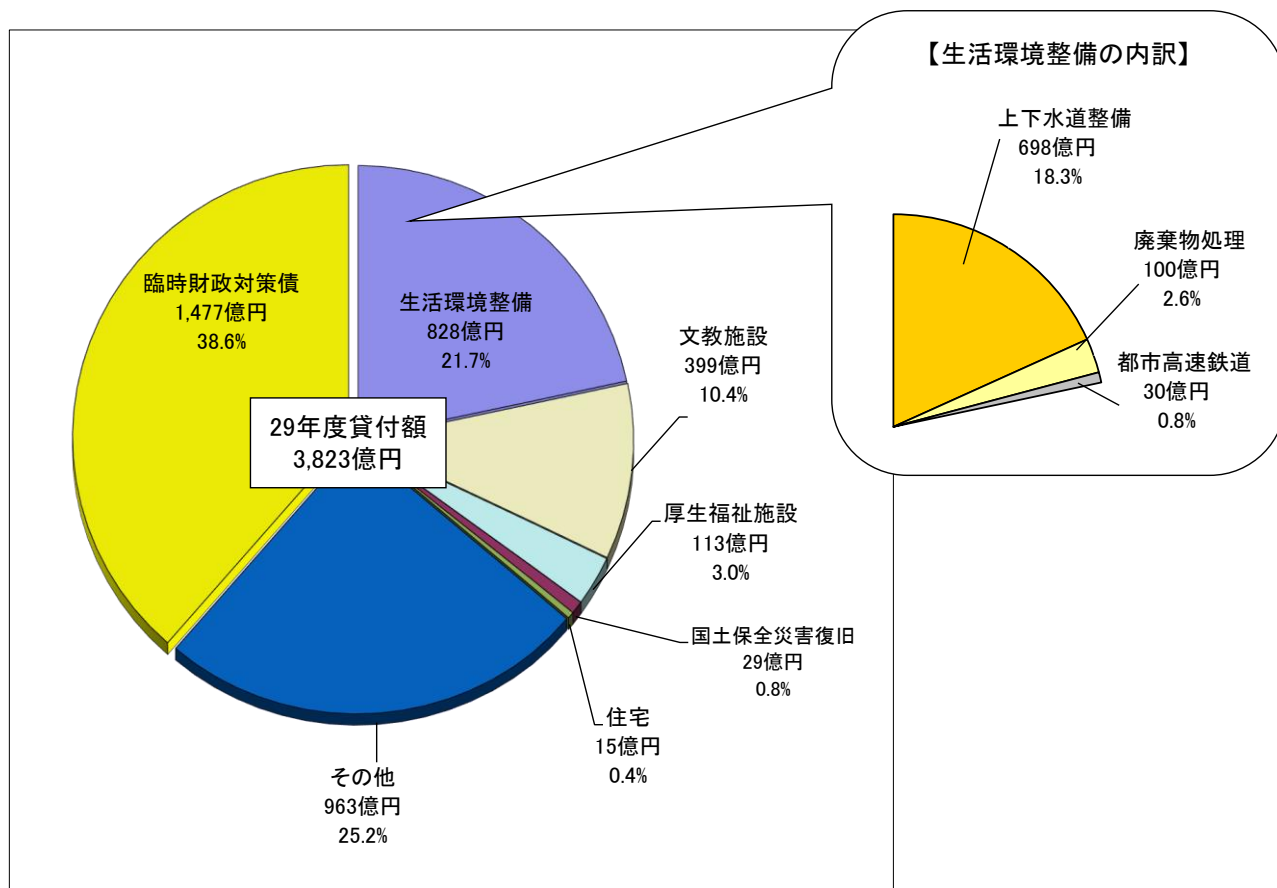
(単位: 億円)

区分	27年度			28年度			29年度		
	金額	前年比(金額)		金額	前年比(金額)		金額	前年比(金額)	
			%			%			%
大阪府	1,359	185	15.8	1,568	209	15.4	1,298	▲270	▲17.2
京都府	495	▲30	▲5.7	463	▲32	▲6.5	500	37	8.0
兵庫県	916	▲191	▲17.3	936	20	2.2	938	2	0.2
奈良県	338	22	7.0	400	62	18.3	356	▲44	▲11.0
和歌山県	542	▲144	▲21.0	453	▲89	▲16.4	459	6	1.3
滋賀県	401	▲64	▲13.8	369	▲32	▲8.0	272	▲97	▲26.3
管内計	4,050	▲223	▲5.2	4,189	139	3.4	3,823	▲366	▲8.7
全国	31,223	▲4,115	▲11.6	30,468	▲755	▲2.4	31,672	1,204	4.0
管内計/全国	13.0%			13.7%			12.1%		

(注) 表示単位未満を四捨五入しているため、内訳は合計と一致しない場合がある。(以下各表とも同じ)

I-(2) 用途別貸付状況

貸付実績額を用途別にみると、上下水道整備などの「生活環境整備」(構成比21.7%)、次いで学校教育施設等整備などの「文教施設」(構成比10.4%)となっています。
 なお、地方交付税の財源不足を補填する「臨時財政対策債」が、全体の約4割を占めています。



(単位: 億円)

用途別	管内計						(参考) 全国計					
	27年度		28年度		29年度		27年度		28年度		29年度	
	金額	構成比 %	金額	構成比 %	金額	構成比 %	金額	構成比 %	金額	構成比 %	金額	構成比 %
生活環境整備	833	20.6	964	23.0	828	21.7	5,857	18.8	6,247	20.5	6,101	19.3
文教施設	250	6.2	182	4.3	399	10.4	1,152	3.7	1,019	3.3	1,943	6.1
厚生福祉施設	119	2.9	151	3.6	113	3.0	734	2.4	717	2.4	1,017	3.2
国土保全災害復旧	254	6.3	224	5.3	29	0.8	1,300	4.2	1,847	6.1	2,093	6.6
住宅	29	0.7	54	1.3	15	0.4	508	1.6	593	1.9	445	1.4
その他	946	23.4	961	22.9	963	25.2	9,482	30.4	9,885	32.4	10,666	33.7
臨時財政対策債	1,619	40.0	1,653	39.5	1,477	38.6	12,189	39.0	10,161	33.3	9,407	29.7
合計	4,050	100.0	4,189	100.0	3,823	100.0	31,223	100.0	30,468	100.0	31,672	100.0

Ⅱ. 財政融資資金の平成29年度末貸付残高

【貸付残高は6兆6,346億円となった】

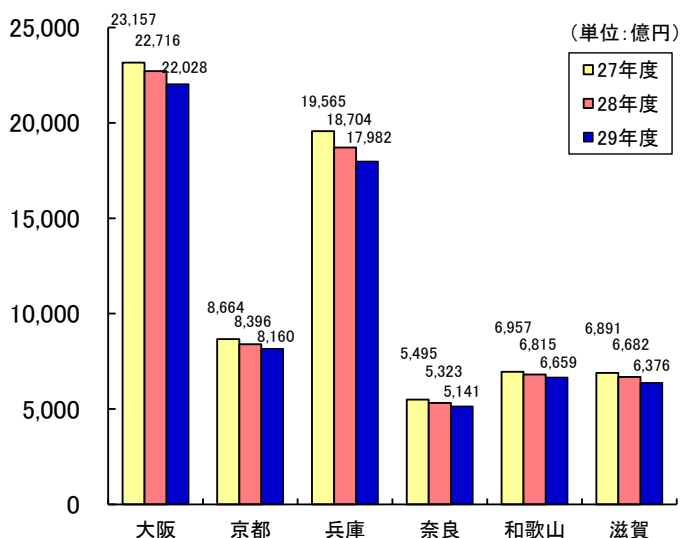
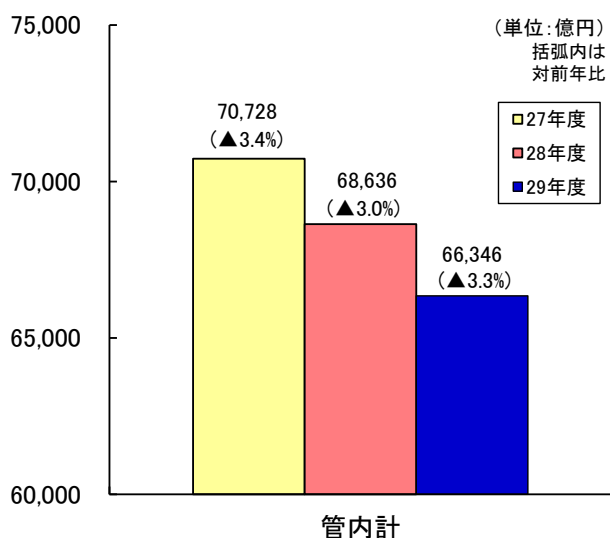
Ⅱ-(1) 府県別貸付残高

近畿財務局管内における地方公共団体への貸付残高は、平成29年度末で6兆6,346億円となり、前年度と比較すると▲2,290億円、割合では▲3.3%の減少となりました。なお、貸付残高は、14年度末をピークに15期連続の減少となっています。

減少の要因は、29年度の回収額(6,113億円)が新規貸付額(3,823億円)を上回ったことによるもので、財政融資資金が、平成13年度以降、民間資金を補完するという原則に立ち、地方公共団体の資金調達能力と資金使途とに着目した貸付けを行っていることが減少の一因となっています。

貸付残高を府県別にみると、大阪府(構成比33.2%)、兵庫県(構成比27.1%)で管内全体の約6割を占めており、以下京都府(構成比12.3%)、和歌山県(構成比10.0%)、滋賀県(構成比9.6%)、奈良県(構成比7.7%)の順となっています。

また、管内の貸付残高が全国に占める割合は、14.1%となっています。

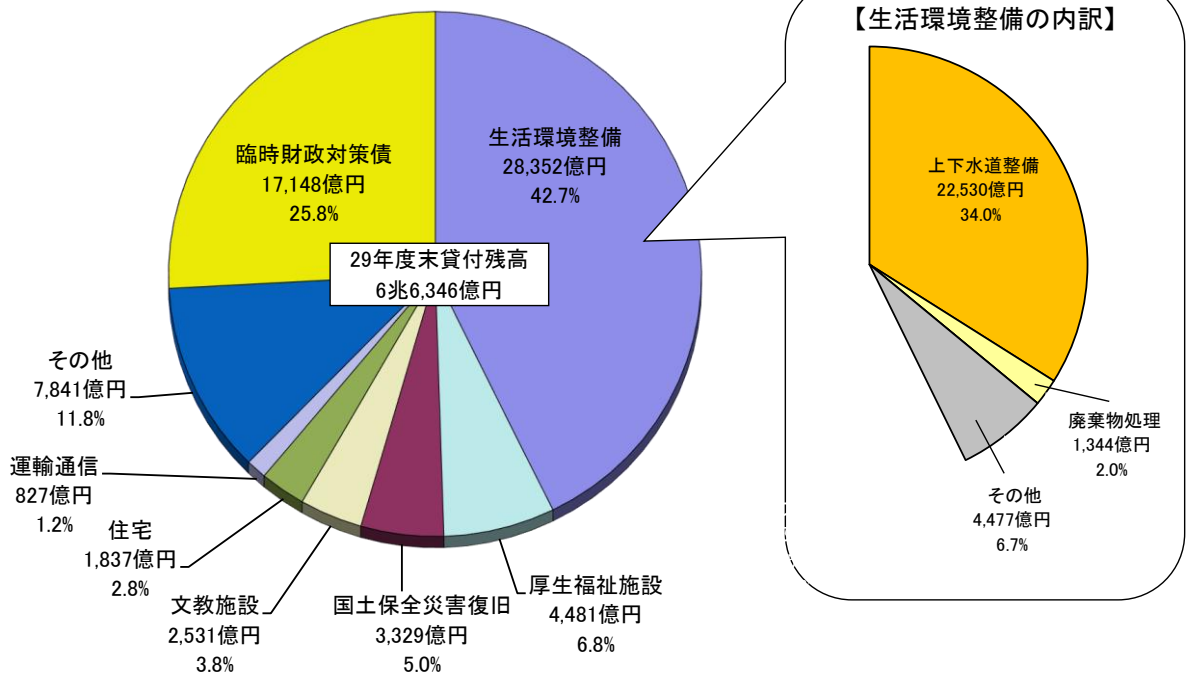


(単位: 件、億円)

区分	27年度		28年度		29年度						
	件数	金額	件数	金額	件数	前年比(件数)		金額	構成比	前年比(金額)	
							%		%		%
大阪府	8,365	23,157	8,346	22,716	8,265	▲ 81	▲ 1.0	22,028	33.2	▲ 688	▲ 3.0
京都府	5,448	8,664	5,381	8,396	5,269	▲ 112	▲ 2.1	8,160	12.3	▲ 236	▲ 2.8
兵庫県	10,420	19,565	10,171	18,704	9,836	▲ 335	▲ 3.3	17,982	27.1	▲ 722	▲ 3.9
奈良県	5,511	5,495	5,419	5,323	5,273	▲ 146	▲ 2.7	5,141	7.7	▲ 182	▲ 3.4
和歌山県	4,467	6,957	4,482	6,815	4,435	▲ 47	▲ 1.0	6,659	10.0	▲ 156	▲ 2.3
滋賀県	5,476	6,891	5,224	6,682	4,942	▲ 282	▲ 5.4	6,376	9.6	▲ 306	▲ 4.6
管内計	39,687	70,728	39,023	68,636	38,020	▲ 1,003	▲ 2.6	66,346	100.0	▲ 2,290	▲ 3.3
全国	334,563	496,229	329,733	482,175	320,867	▲ 8,866	▲ 2.7	469,999		▲ 12,176	▲ 2.5
管内計/全国	11.9%	14.3%	11.8%	14.2%	11.8%			14.1%			

Ⅱ-(2)用途別貸付残高

貸付残高を用途別構成割合で見ると、上下水道事業などの「生活環境整備」が全体の4割強を占めています。
 なお、「臨時財政対策債」の貸付残高は、1兆7,148億円（構成比25.8%）となっています。



(単位:億円)

用途別	管内計						(参考)全国計					
	27年度		28年度		29年度		27年度		28年度		29年度	
	金額	構成比 %	金額	構成比 %	金額	構成比 %	金額	構成比 %	金額	構成比 %	金額	構成比 %
生活環境整備	31,543	44.6	29,939	43.6	28,352	42.7	176,464	35.6	168,297	34.9	160,633	34.2
厚生福祉施設	5,131	7.3	4,792	7.0	4,481	6.8	28,445	5.7	26,604	5.5	25,263	5.4
国土保全災害復旧	4,497	6.4	3,987	5.8	3,329	5.0	39,833	8.0	34,998	7.3	30,913	6.6
文教施設	2,258	3.2	2,290	3.3	2,531	3.8	14,329	2.9	14,289	3.0	15,135	3.2
住宅	2,174	3.1	2,027	3.0	1,837	2.8	8,221	1.7	8,150	1.7	7,910	1.7
運輸通信	1,196	1.7	994	1.4	827	1.2	11,715	2.4	10,155	2.1	8,747	1.9
その他	7,874	11.1	7,862	11.5	7,841	11.8	79,867	16.1	80,239	16.6	81,637	17.4
臨時財政対策債	16,055	22.7	16,746	24.4	17,148	25.8	137,356	27.7	139,441	28.9	139,760	29.7
合計	70,728	100.0	68,636	100.0	66,346	100.0	496,229	100.0	482,175	100.0	469,999	100.0

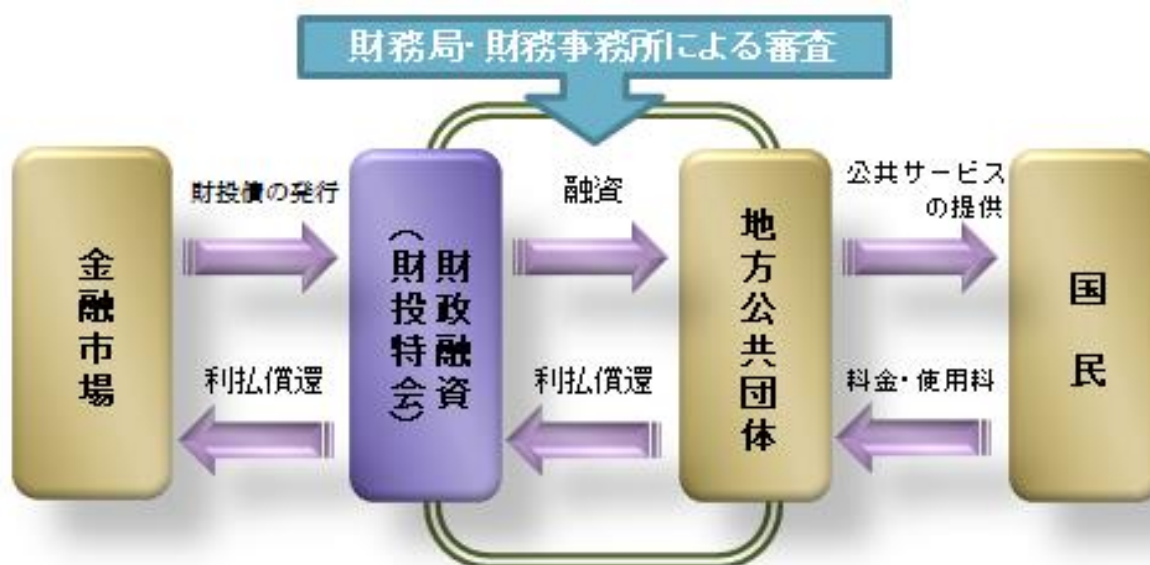
(参考) 地方公共団体に対する財政融資資金の貸付けについて

財務局・財務事務所では、府県や市町村など地方公共団体が、学校、病院等の公共施設の整備や上下水道等の生活環境整備を図るために必要とする資金の一部として、財政融資資金の貸付けを行っています。

(※) 財政融資の仕組み

財投債の発行を通じて金融市場から調達した資金等を、財政融資資金として国の特別会計や地方公共団体、公庫、独立行政法人などに融資しています。

国の信用に基づき最も有利な条件で資金調達しているため、長期・固定・低利での資金供給が可能となります。



資料

管内地方公共団体 財政融資資金地方資金 貸付実績額及び貸付残高 【各地方公共団体別明細】

大阪府	… P 1
京都府	… P 2
兵庫県	… P 3
奈良県	… P 4
和歌山県	… P 5
滋賀県	… P 6

平成30年7月27日

近畿財務局理財部融資課

管内地方公共団体別の財政融資資金地方資金貸付実績額及び貸付残高

【大阪府】

(単位: 件、億円)

団体名	平成29年度 貸付実績額	平成30年3月末 現在の貸付残高		団体名	平成29年度 貸付実績額	平成30年3月末 現在の貸付残高	
	金額	件数	金額		金額	件数	金額
都道府県				一部事務組合等			
大阪府	156	310	2,429	大阪広域水道企業団	71	170	607
市				枚方寝屋川消防組合	-	1	0.201
大阪市	85	466	4,987	泉北環境整備施設組合	0.018	58	45
堺市	100	328	2,038	豊中市伊丹市クリーンランド	1	16	119
岸和田市	40	244	522	柏羽藤環境事業組合	1	40	7
豊中市	57	221	904	東大阪都市清掃施設組合	0.226	22	94
池田市	16	142	286	岸和田市貝塚市清掃施設組合	1	24	43
吹田市	50	229	580	泉南清掃事務組合	2	22	18
泉大津市	6	146	221	四條畷市交野市清掃施設組合	45	14	72
高槻市	49	157	449	北河内4市リサイクル施設組合	-	4	4
貝塚市	21	180	298	南河内環境事業組合	-	2	0.406
守口市	39	223	259	大東四條畷消防組合	-	2	0.140
枚方市	35	315	787	大阪市・八尾市・松原市環境施設組合	0.360	6	15
茨木市	22	192	529				
八尾市	40	343	815				
泉佐野市	24	210	432				
富田林市	19	199	267				
寝屋川市	36	190	479				
河内長野市	18	187	185				
松原市	9	205	253				
大東市	16	208	292				
和泉市	18	196	339				
箕面市	22	144	266				
柏原市	6	147	158				
羽曳野市	14	164	226				
門真市	15	163	302				
摂津市	21	167	229				
藤井寺市	31	148	151				
高石市	10	112	146				
東大阪市	123	292	1,228				
四條畷市	15	102	102				
泉南市	14	182	112				
交野市	7	103	131				
大阪狭山市	7	114	94				
阪南市	9	122	106				
町及び村							
島本町	4	79	66				
豊能町	3	180	56				
能勢町	1	98	72				
太子町	1	53	20				
河南町	4	135	47				
千早赤阪村	3	84	17				
忠岡町	1	62	26				
熊取町	7	171	56				
田尻町	-	27	5				
岬町	3	144	35				
				大阪府合計	1,298	8,265	22,028
				近畿財務局管内計	3,823	38,020	66,346
				全国計	31,672	320,867	469,999

(注) 単位未満四捨五入のため、合計が一致しない場合がある。

管内地方公共団体別の財政融資資金地方資金貸付実績額及び貸付残高

【兵庫県】

(単位:件、億円)

団体名	平成29年度 貸付実績額	平成30年3月末 現在の貸付残高		団体名	平成29年度 貸付実績額	平成30年3月末 現在の貸付残高	
	金額	件数	金額		金額	件数	金額
都道府県				一部事務組合等			
兵庫県	76	315	2,689	阪神水道企業団	4	47	278
市				公立豊岡病院組合	22	87	117
神戸市	13	382	2,636	揖龍保健衛生施設事務組合	-	2	4
姫路市	138	426	1,872	北播磨清掃事務組合	-	5	4
尼崎市	49	211	835	洲本市・南あわじ市衛生事務組合	-	1	0.025
明石市	65	255	710	西播磨水道企業団	-	2	1
西宮市	78	315	1,217	淡路広域行政事務組合	-	2	1
芦屋市	8	148	345	安室ダム水道用水供給企業団	-	14	1
伊丹市	28	225	307	淡路広域水道企業団	-	175	143
相生市	6	98	126	猪名川上流広域ごみ処理施設組合	-	14	49
加古川市	37	242	543	西脇多可行政事務組合	-	1	2
赤穂市	17	179	254	公立八鹿病院組合	-	17	22
宝塚市	57	277	508	播磨高原広域事務組合	-	31	34
三木市	24	134	148	中播磨衛生施設事務組合	-	2	3
高砂市	10	158	194	にしはりま環境事務組合	-	10	44
川西市	53	200	260	北播磨総合医療センター企業団	0.403	11	81
小野市	12	172	148	中播北部行政事務組合	-	2	1
三田市	20	170	324				
加西市	15	199	211				
篠山市	11	269	293				
養父市	5	218	164				
丹波市	10	425	351				
南あわじ市	11	325	168				
朝来市	4	291	113				
淡路市	10	315	246				
宍粟市	13	337	254				
豊岡市	41	542	447				
たつの市	4	360	222				
西脇市	9	172	240				
洲本市	6	149	121				
加東市	9	212	151				
町							
猪名川町	2	72	61				
多可町	2	154	95				
稲美町	12	141	125				
播磨町	4	65	88				
神河町	13	155	93				
市川町	2	77	22				
福崎町	10	115	74				
太子町	5	117	101				
上郡町	1	120	71				
佐用町	3	222	109				
新温泉町	6	213	113				
香美町	13	241	152				
				兵庫県合計	938	9,836	17,982
				近畿財務局管内計	3,823	38,020	66,346
				全国計	31,672	320,867	469,999

(注)単位未満四捨五入のため、合計が一致しない場合がある。

