

平成29年7月26日

管内地方公共団体に対する財政融資資金の貸付状況

－ 新規貸付額は4期ぶりの増加 －

- 平成28年度の新規貸付額は4,189億円で、前年に比べ139億円増加(+3.4%)しました。
- 主な増加要因は、生活環境整備事業への貸付けが増加(+131億円)したことです。
- これにより、新規貸付額は、4期ぶりの増加となりました。

－ 貸付残高は14期連続の減少 －

- 平成28年度末の貸付残高は6兆8,636億円で、前年に比べ2,092億円減少(▲3.0%)しました。
- 減少要因は、過去の貸付金の回収額(6,282億円)が新規貸付額(4,189億円)を上回ったことです。
- これにより、貸付残高は、平成14年度末をピークに、14期連続の減少となっています。

※ 近畿財務局管内：大阪・京都・兵庫・奈良・和歌山・滋賀（2府4県）

【お問合せ先】財務省近畿財務局
理財部 融資課
TEL：06-6949-6376（直通）

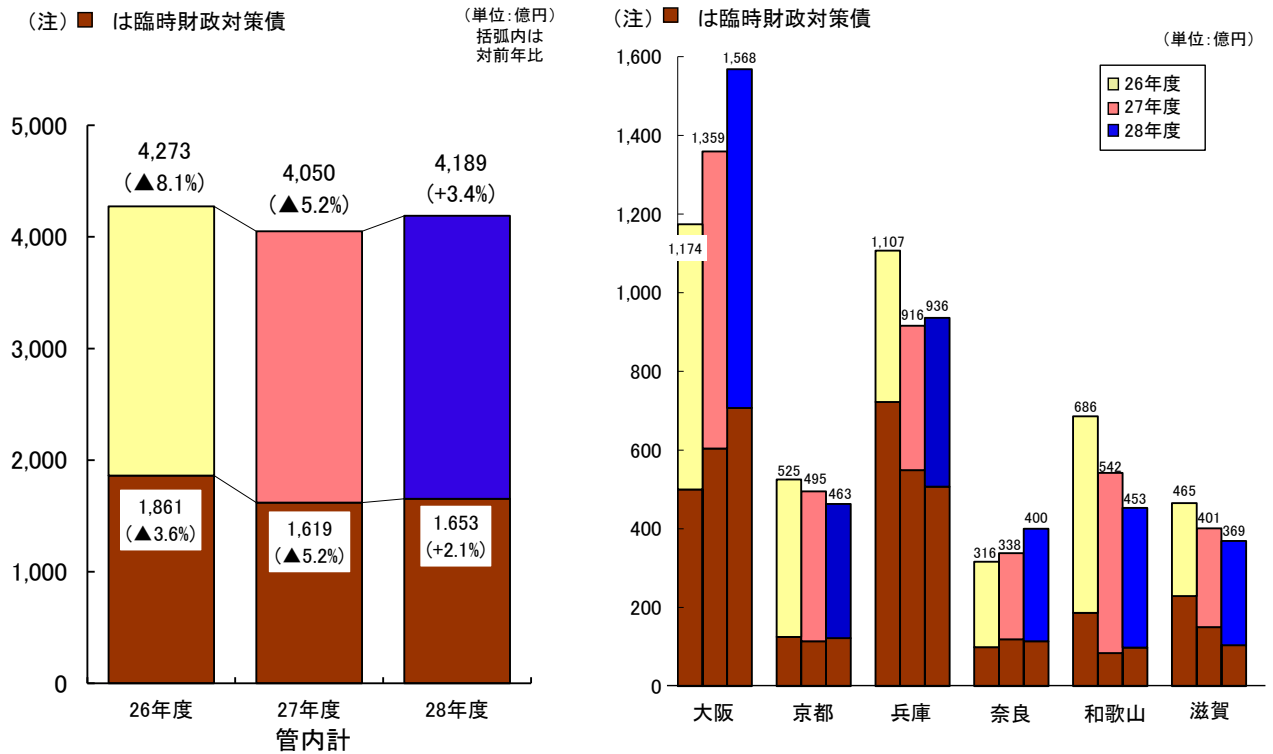


I. 財政融資資金の平成28年度新規貸付額

【貸付実績額(新規貸付額)は4,189億円となった】

I-(1) 府県別貸付状況

平成28年度に近畿財務局管内の地方公共団体(一部事務組合を含む)へ貸し付けた額は、4,189億円となり、前年度と比較すると+139億円、割合では+3.4%の増加となって、4期ぶりに前年度から増加しました。
 増加の要因は、「生活環境整備事業」への貸付けが増加(+131億円)したことによるものです。
 増減額を府県別にみると、大阪府(+209億円)、奈良県(+62億円)、兵庫県(+20億円)で増加しており、和歌山県(▲89億円)、京都府(▲32億円)、滋賀県(▲32億円)では減少しています。
 なお、管内の貸付実績額が全国に占める割合は、13.7%となっています。



(参考)
 臨時財政対策債とは、地方財政法附則第33条の5の2第1項に基づく地方債で、税収不足などにより、国の交付税及び譲与税配付金特別会計の財源が不足したため、本来、地方交付税として交付する部分を、地方債によって充てるために設けられたものです。償還に要する費用は、後年度の地方交付税で措置されます。

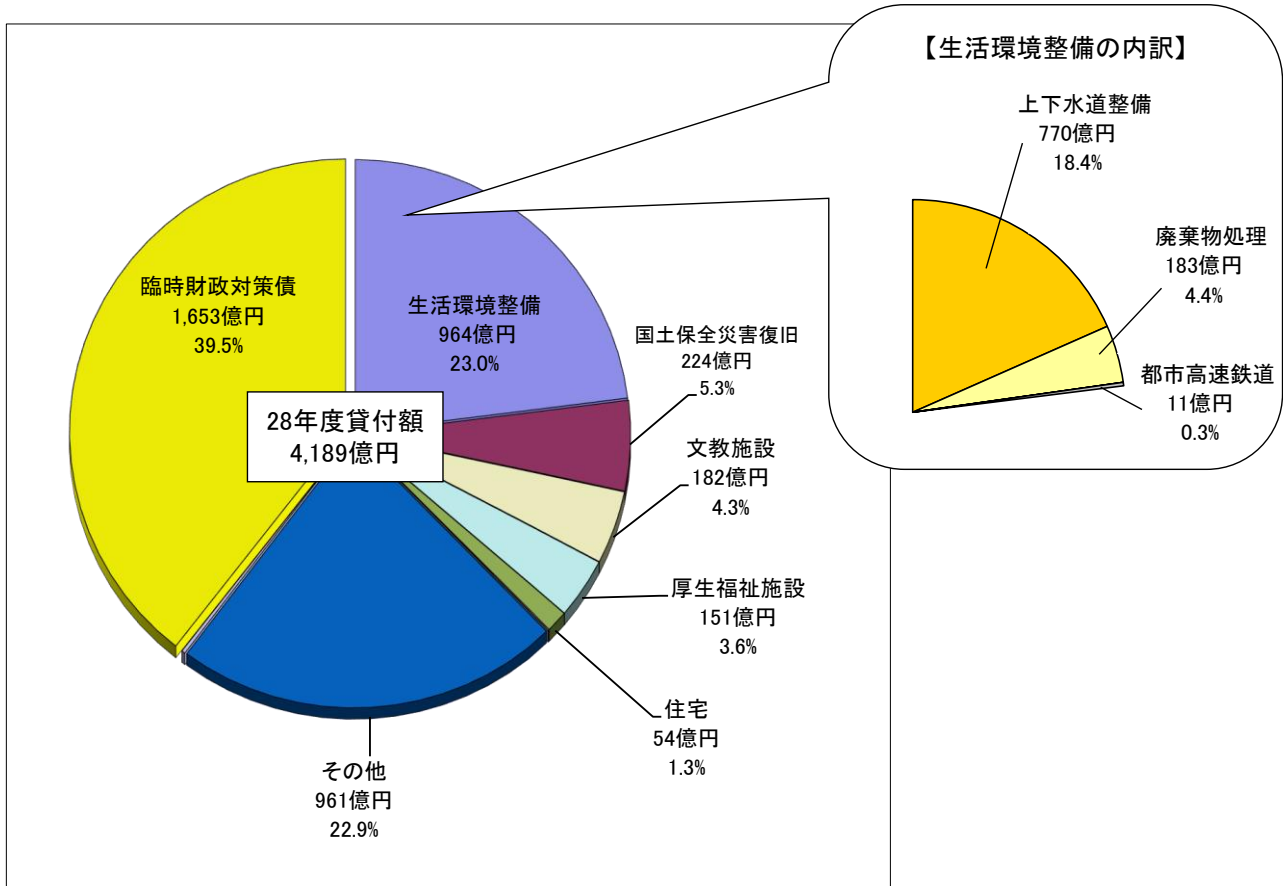
(単位: 億円)

区分	26年度			27年度			28年度		
	金額	前年比(金額)		金額	前年比(金額)		金額	前年比(金額)	
		金額	%		金額	%		金額	%
大阪府	1,174	▲391	▲25.0	1,359	185	15.8	1,568	209	15.4
京都府	525	▲30	▲5.4	495	▲30	▲5.7	463	▲32	▲6.5
兵庫県	1,107	▲181	▲14.1	916	▲191	▲17.3	936	20	2.2
奈良県	316	▲16	▲4.8	338	22	7.0	400	62	18.3
和歌山県	686	116	20.4	542	▲144	▲21.0	453	▲89	▲16.4
滋賀県	465	127	37.6	401	▲64	▲13.8	369	▲32	▲8.0
管内計	4,273	▲375	▲8.1	4,050	▲223	▲5.2	4,189	139	3.4
全国	35,338	▲3,606	▲9.3	31,223	▲4,115	▲11.6	30,468	▲755	▲2.4
管内計/全国	12.1%			13.0%			13.7%		

(注) 表示単位未満を四捨五入しているため、内訳は合計と一致しない場合がある。(以下各表とも同じ)

I-(2) 用途別貸付状況

貸付実績額を用途別にみると、上下水道整備などの「生活環境整備」(構成比23.0%)、次いで災害復旧などの「国土保全災害復旧」(構成比5.3%)となっています。
 なお、地方交付税の財源不足を補填する「臨時財政対策債」が、全体の約4割を占めています。



(単位: 億円)

用途別	管内計						(参考)全国計					
	26年度		27年度		28年度		26年度		27年度		28年度	
	金額	構成比 %	金額	構成比 %	金額	構成比 %	金額	構成比 %	金額	構成比 %	金額	構成比 %
生活環境整備	805	18.8	833	20.6	964	23.0	5,957	16.9	5,857	18.8	6,247	20.5
国土保全災害復旧	299	7.0	254	6.3	224	5.3	1,593	4.5	1,300	4.2	1,847	6.1
文教施設	204	4.8	250	6.2	182	4.3	1,370	3.9	1,152	3.7	1,019	3.3
厚生福祉施設	97	2.3	119	2.9	151	3.6	1,226	3.5	734	2.4	717	2.4
住宅	57	1.3	29	0.7	54	1.3	498	1.4	508	1.6	593	1.9
その他	950	22.2	946	23.4	961	22.9	9,485	26.8	9,482	30.4	9,885	32.4
臨時財政対策債	1,861	43.6	1,619	40.0	1,653	39.5	15,209	43.0	12,189	39.0	10,161	33.3
合計	4,273	100.0	4,050	100.0	4,189	100.0	35,338	100.0	31,223	100.0	30,468	100.0

Ⅱ. 財政融資資金の平成28年度末貸付残高

【貸付残高は6兆8,636億円となった】

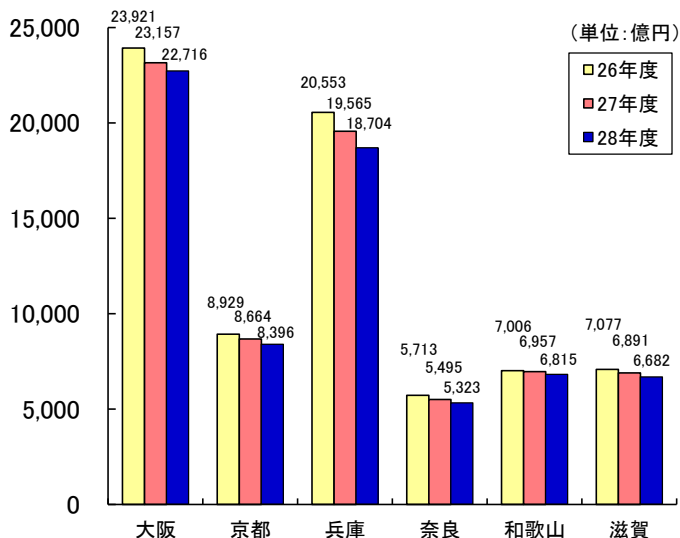
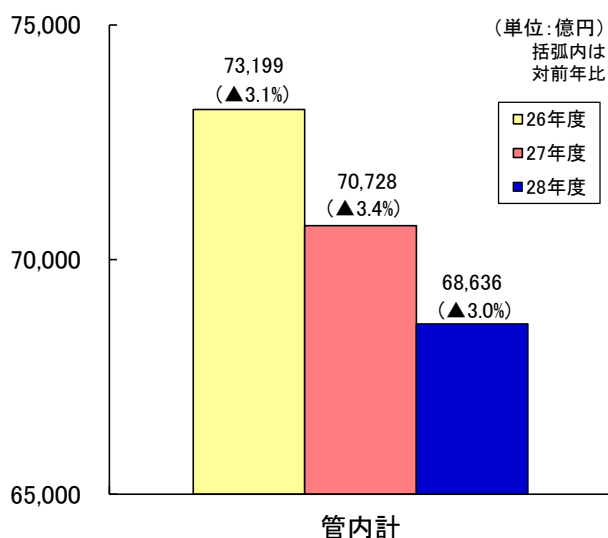
Ⅱ-(1)府県別貸付残高

近畿財務局管内における地方公共団体への貸付残高は、平成28年度末で6兆8,636億円となり、前年度と比較すると▲2,092億円、割合では▲3.0%の減少となりました。なお、貸付残高は、14年度末をピークに14期連続の減少となっています。

減少の要因は、28年度の回収額(6,282億円)が新規貸付額(4,189億円)を上回ったことによるもので、財政融資資金が、平成13年度以降、民間資金を補完するという原則に立ち、地方公共団体の資金調達能力と資金使途とに着目した貸付けを行っていることが減少の一因となっています。

貸付残高を府県別にみると、大阪府(構成比33.1%)、兵庫県(構成比27.3%)で管内全体の約6割を占めており、以下京都府(構成比12.2%)、和歌山県(構成比9.9%)、滋賀県(構成比9.7%)、奈良県(構成比7.8%)の順となっています。

また、管内の貸付残高が全国に占める割合は、14.2%となっています。

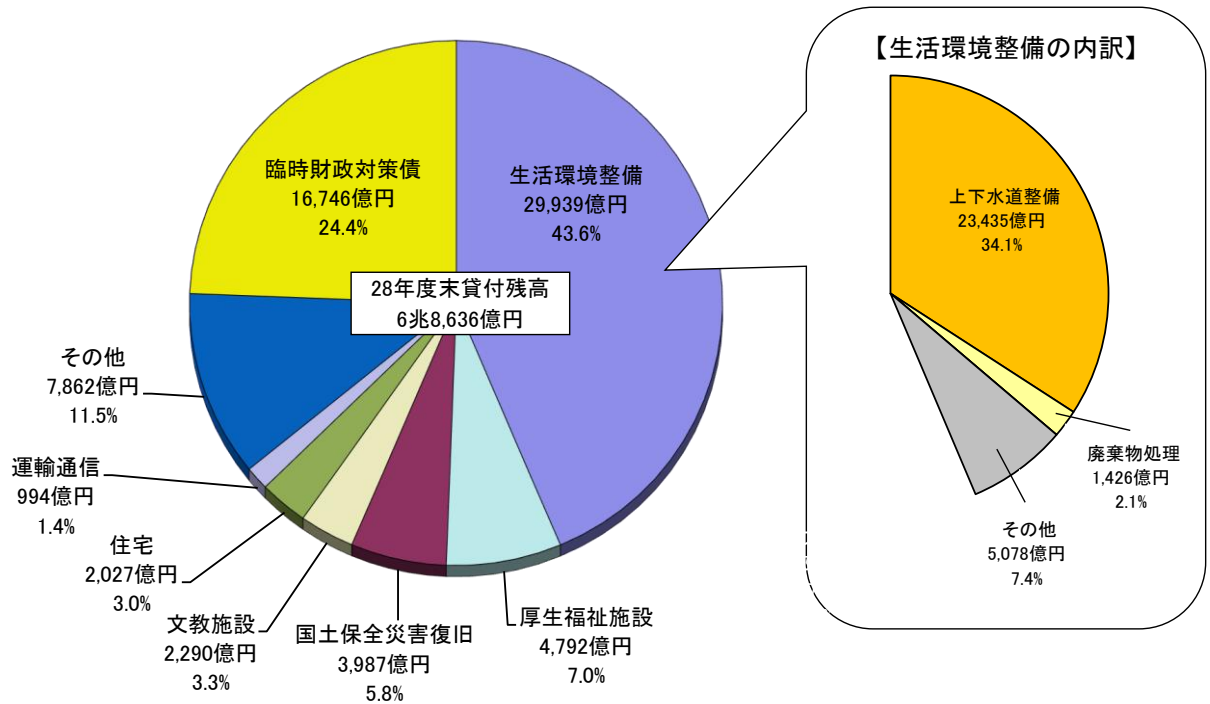


(単位: 件、億円)

区分	26年度		27年度		28年度						
	件数	金額	件数	金額	件数	前年比(件数)		金額	構成比	前年比(金額)	
							%		%		%
大阪府	8,367	23,921	8,365	23,157	8,346	▲19	▲0.2	22,716	33.1	▲441	▲1.9
京都府	5,560	8,929	5,448	8,664	5,381	▲67	▲1.2	8,396	12.2	▲268	▲3.1
兵庫県	10,888	20,553	10,420	19,565	10,171	▲249	▲2.4	18,704	27.3	▲861	▲4.4
奈良県	5,610	5,713	5,511	5,495	5,419	▲92	▲1.7	5,323	7.8	▲172	▲3.1
和歌山県	4,506	7,006	4,467	6,957	4,482	15	0.3	6,815	9.9	▲142	▲2.0
滋賀県	5,655	7,077	5,476	6,891	5,224	▲252	▲4.6	6,682	9.7	▲209	▲3.0
管内計	40,586	73,199	39,687	70,728	39,023	▲664	▲1.7	68,636	100.0	▲2,092	▲3.0
全国	340,589	510,197	334,563	496,229	329,733	▲4,830	▲1.4	482,175		▲14,054	▲2.8
管内計/全国	11.9%	14.3%	11.9%	14.3%	11.8%			14.2%			

Ⅱ-(2) 用途別貸付残高

貸付残高を用途別構成割合で見ると、上下水道事業などの「生活環境整備」が全体の4割強を占めています。
 なお、「臨時財政対策債」の貸付残高は、1兆6,746億円（構成比24.4%）となっています。



(単位:億円)

用途別	管内計						(参考)全国計					
	26年度		27年度		28年度		26年度		27年度		28年度	
	金額	構成比 %	金額	構成比 %	金額	構成比 %	金額	構成比 %	金額	構成比 %	金額	構成比 %
生活環境整備	33,376	45.6	31,543	44.6	29,939	43.6	185,535	36.4	176,464	35.6	168,297	34.9
厚生福祉施設	5,578	7.6	5,131	7.3	4,792	7.0	30,402	6.0	28,445	5.7	26,604	5.5
国土保全災害復旧	5,082	6.9	4,497	6.4	3,987	5.8	45,659	8.9	39,833	8.0	34,998	7.3
文教施設	2,150	2.9	2,258	3.2	2,290	3.3	14,196	2.8	14,329	2.9	14,289	3.0
住宅	2,340	3.2	2,174	3.1	2,027	3.0	8,363	1.6	8,221	1.7	8,150	1.7
運輸通信	1,414	1.9	1,196	1.7	994	1.4	13,382	2.6	11,715	2.4	10,155	2.1
その他	7,972	10.9	7,874	11.1	7,862	11.5	80,432	15.8	79,867	16.1	80,239	16.6
臨時財政対策債	15,287	20.9	16,055	22.7	16,746	24.4	132,228	25.9	137,356	27.7	139,441	28.9
合計	73,199	100.0	70,728	100.0	68,636	100.0	510,197	100.0	496,229	100.0	482,175	100.0

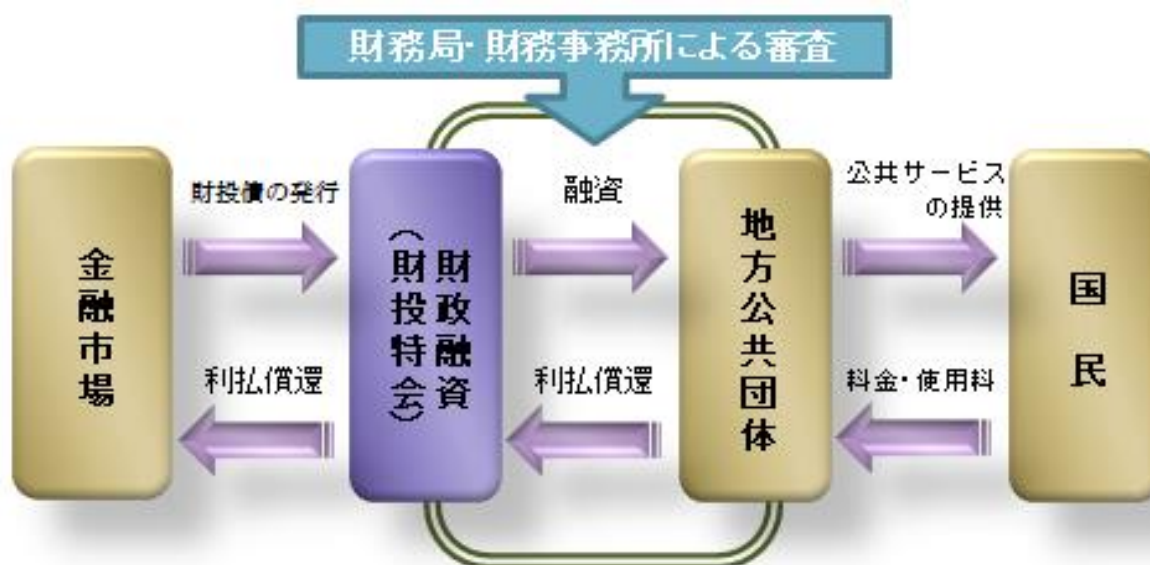
(参考) 地方公共団体に対する財政融資資金の貸付けについて

財務局・財務事務所では、府県や市町村など地方公共団体が、学校、病院等の公共施設の整備や上下水道等の生活環境整備を図るために必要とする資金の一部として、財政融資資金の貸付けを行っています。

(※) 財政融資の仕組み

財投債の発行を通じて金融市場から調達した資金等を、財政融資資金として国の特別会計や地方公共団体、公庫、独立行政法人などに融資しています。

国の信用に基づき最も有利な条件で資金調達しているため、長期・固定・低利での資金供給が可能となります。



資料

管内地方公共団体 財政融資資金地方資金 貸付実績額及び貸付残高 【各地方公共団体別明細】

大阪府	… P 1
京都府	… P 2
兵庫県	… P 3
奈良県	… P 4
和歌山県	… P 5
滋賀県	… P 6

平成29年7月26日

近畿財務局理財部融資課

【資料】

管内地方公共団体別の財政融資資金地方資金貸付実績額及び貸付残高

【大阪府】

(単位：件、億円)

団体名	平成28年度 貸付実績額	平成29年3月末 現在の貸付残高		団体名	平成28年度 貸付実績額	平成29年3月末 現在の貸付残高	
	金額	件数	金額		金額	件数	金額
都道府県				一部事務組合等			
大阪府	356	336	2,619	大阪広域水道企業団	98	119	560
市				枚方寝屋川消防組合	-	1	0.393
大阪市	138	486	5,392	泉北環境整備施設組合	1	61	53
堺市	159	357	2,066	豊中市伊丹市クリーンランド	2	17	130
岸和田市	30	243	521	柏羽藤環境事業組合	1	37	12
豊中市	74	236	924	東大阪都市清掃施設組合	71	21	95
池田市	10	137	289	岸和田市貝塚市清掃施設組合	3	21	54
吹田市	41	228	582	泉南清掃事務組合	0.405	18	19
泉大津市	4	149	233	四條畷市交野市清掃施設組合	3	11	26
高槻市	36	152	457	北河内4市リサイクル施設組合	-	4	5
貝塚市	21	183	296	南河内環境事業組合	-	2	1
守口市	20	212	240	大東四條畷消防組合	0.093	2	0.201
枚方市	39	312	820	大阪市・八尾市・松原市環境施設組合	-	5	17
茨木市	41	178	548				
八尾市	49	334	832				
泉佐野市	20	218	445				
富田林市	28	194	266				
寝屋川市	12	191	489				
河内長野市	5	187	186				
松原市	5	206	265				
大東市	15	205	299				
和泉市	20	191	356				
箕面市	20	144	266				
柏原市	5	149	164				
羽曳野市	17	179	232				
門真市	25	165	304				
摂津市	18	168	231				
藤井寺市	14	152	129				
高石市	7	116	151				
東大阪市	93	295	1,194				
四條畷市	12	124	104				
泉南市	6	185	108				
交野市	4	108	131				
大阪狭山市	9	118	95				
阪南市	9	118	104				
町及び村							
島本町	5	83	67				
豊能町	3	181	57				
能勢町	4	95	75				
太子町	2	66	22				
河南町	2	136	47				
千早赤阪村	4	104	17				
忠岡町	1	65	27				
熊取町	4	164	56				
田尻町	-	30	7				
岬町	1	147	36				
				大阪府合計	1,568	8,346	22,716
				近畿財務局管内計	4,189	39,023	68,636
				全国計	30,468	329,733	482,175

(注) 単位未満四捨五入のため、合計が一致しない場合がある。

管内地方公共団体別の財政融資資金地方資金貸付実績額及び貸付残高

【兵庫県】

(単位：件、億円)

団体名	平成28年度 貸付実績額	平成29年3月末 現在の貸付残高		団体名	平成28年度 貸付実績額	平成29年3月末 現在の貸付残高	
	金額	件数	金額		金額	件数	金額
都道府県				一部事務組合等			
兵庫県	105	343	2,895	阪神水道企業団	2	47	294
市				公立豊岡病院組合	11	80	105
神戸市	27	433	2,924	揖龍保健衛生施設事務組合	3	4	6
姫路市	110	437	1,869	北播磨清掃事務組合	-	5	5
尼崎市	43	221	856	洲本市・南あわじ市衛生事務組合	-	1	0.029
明石市	52	254	697	西播磨水道企業団	-	2	1
西宮市	103	324	1,262	淡路広域行政事務組合	-	2	1
芦屋市	41	148	366	安室ダム水道用水供給企業団	-	15	1
伊丹市	18	229	314	淡路広域水道企業団	-	178	155
相生市	16	101	129	猪名川上流広域ごみ処理施設組合	-	14	59
加古川市	29	252	549	西脇多可行政事務組合	-	1	3
赤穂市	28	184	257	公立八鹿病院組合	-	17	25
宝塚市	39	274	492	播磨高原広域事務組合	-	31	39
三木市	6	140	136	中播磨衛生施設事務組合	-	2	4
高砂市	12	164	201	にしはりま環境事務組合	-	10	49
川西市	41	191	225	北播磨総合医療センター企業団	1	11	83
小野市	6	174	147	中播北部行政事務組合	-	4	3
三田市	32	174	333				
加西市	14	200	211				
篠山市	7	270	302				
養父市	14	233	185				
丹波市	7	437	372				
南あわじ市	13	344	174				
朝来市	2	299	123				
淡路市	11	327	257				
宍粟市	18	353	264				
豊岡市	22	571	440				
たつの市	5	382	239				
西脇市	3	180	246				
洲本市	19	152	126				
加東市	10	217	154				
町							
猪名川町	3	74	64				
多可町	4	160	102				
稲美町	5	138	121				
播磨町	5	69	91				
神河町	10	161	87				
市川町	2	78	23				
福崎町	6	113	67				
太子町	7	118	104				
上郡町	1	122	77				
佐用町	3	238	118				
新温泉町	7	219	118				
香美町	11	249	153				
				兵庫県合計	936	10,171	18,704
				近畿財務局管内計	4,189	39,023	68,636
				全国計	30,468	329,733	482,175

(注)単位未満四捨五入のため、合計が一致しない場合がある。

