

平成28年7月27日

管内地方公共団体に対する財政融資資金の貸付状況

－ 新規貸付額は3期連続の減少 －

- 平成27年度の新規貸付額は4,050億円で、前年に比べ223億円減少（▲5.2%）しました。
- 主な減少要因は、臨時財政対策債への貸付けが減少（▲242億円）したことです。
- これにより、新規貸付額は、平成25年度から3期連続の減少となりました。

－ 貸付残高は13期連続の減少 －

- 平成27年度末の貸付残高は7兆728億円で、前年に比べ2,471億円減少（▲3.4%）しました。
- 減少要因は、過去の貸付金の回収額（6,521億円）が新規貸付額（4,050億円）を上回ったことです。
- これにより、貸付残高は、平成14年度末をピークに、13期連続の減少となっています。

※ 近畿財務局管内：大阪・京都・兵庫・奈良・和歌山・滋賀（2府4県）

【お問合せ先】財務省近畿財務局
理財部 融資課
TEL：06-6949-6376（直通）



I. 財政融資資金の平成27年度新規貸付額

【貸付実績額(新規貸付額)は4,050億円となった】

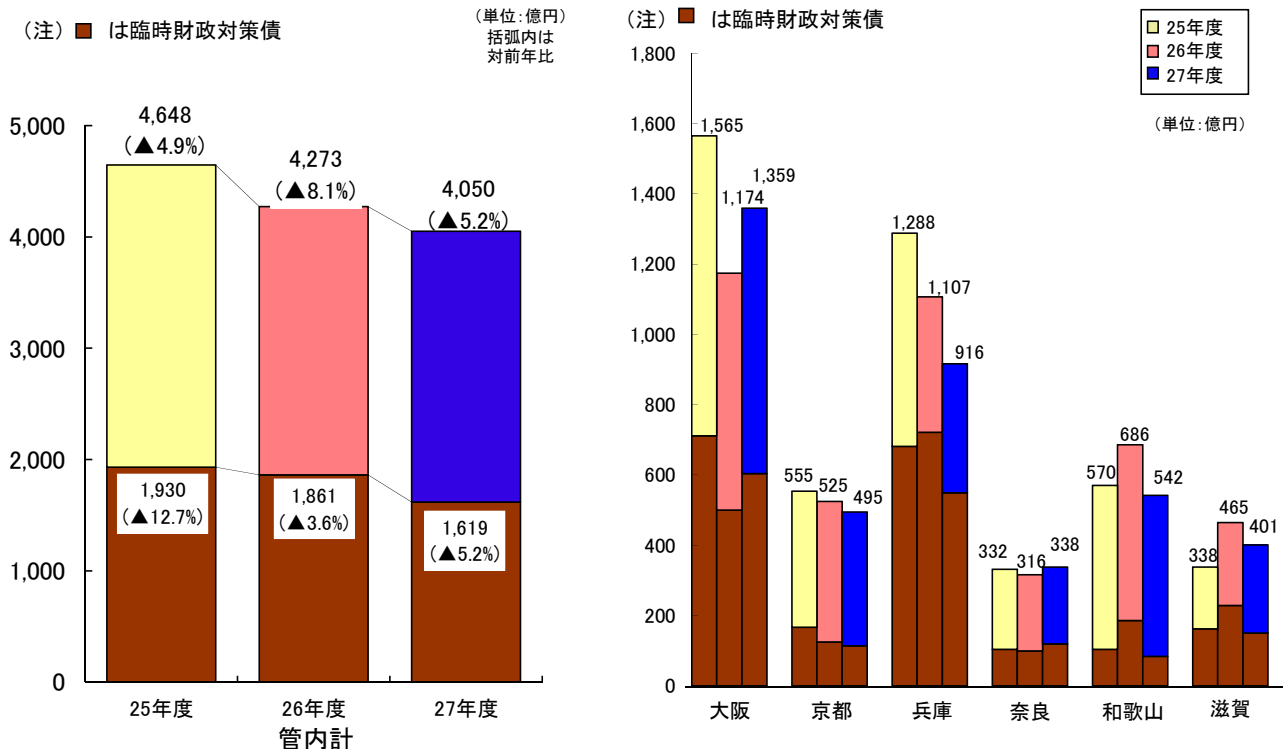
I-(1) 府県別貸付状況

平成27年度に近畿財務局管内の地方公共団体(一部事務組合を含む)へ貸し付けた額は、4,050億円となり、前年度と比較すると▲223億円、割合では▲5.2%の減少となって、3期連続で前年度から減少しました。

減少の要因は、「臨時財政対策債」への貸付けが減少(▲242億円)したことによるものです。増減額を府県別にみると、兵庫県(▲191億円)、和歌山県(▲144億円)、滋賀県(▲64億円)、京都府(▲30億円)が減少しており、大阪府(+185億円)と奈良県(+22億円)では増加しています。なお、管内の貸付実績額が全国に占める割合は、13.0%となっています。

(参考)

臨時財政対策債とは、地方財政法第33条の5の2第1項に基づく地方債で、税収不足などにより、国の交付税及び譲与税配付金特別会計の財源が不足したため、本来、地方交付税として交付する部分を、地方債によって充てるために設けられたものです。償還に要する費用は、後年度の地方交付税で措置されます。



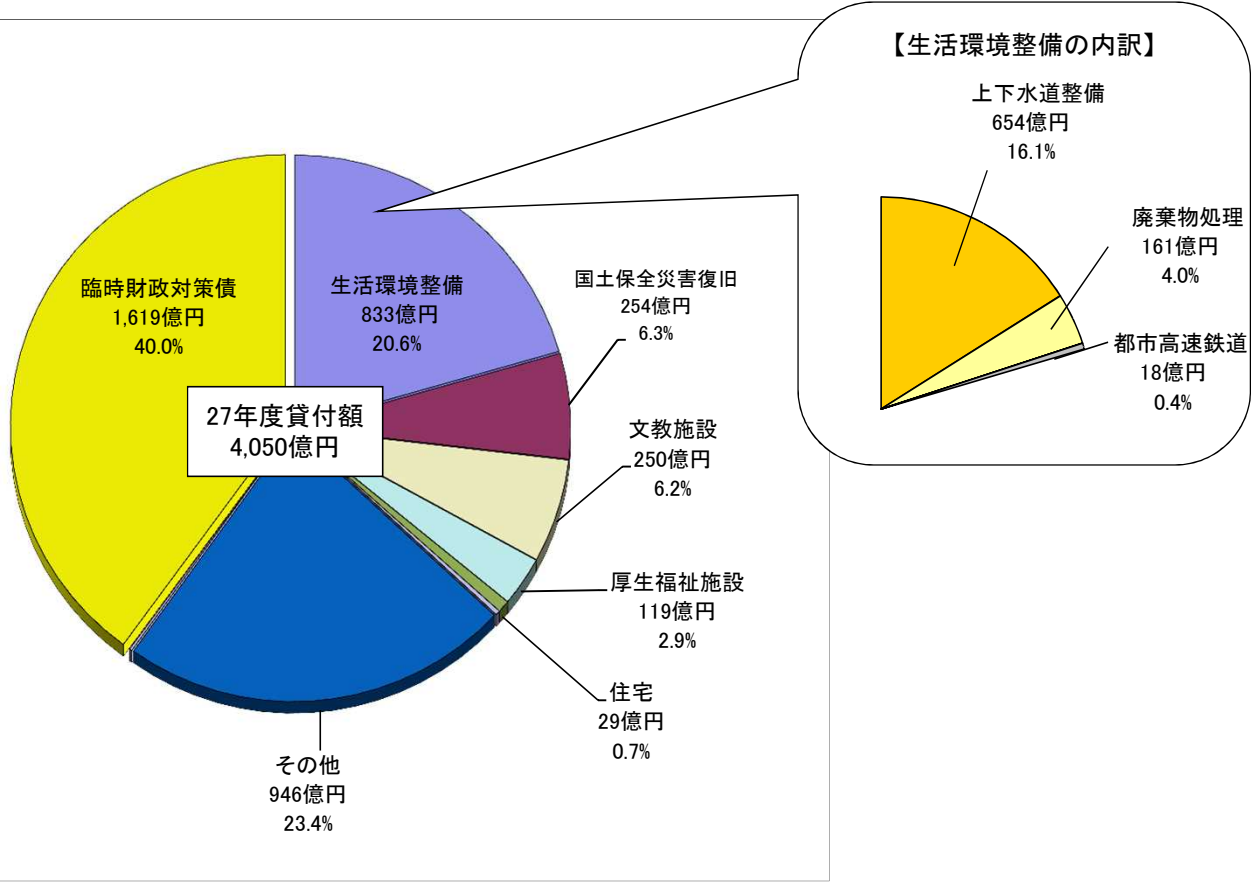
(単位:億円)

区分	25年度		26年度		27年度	
	金額	前年比(金額) %	金額	前年比(金額) %	金額	前年比(金額) %
大阪府	1,565	▲66 ▲4.0	1,174	▲391 ▲25.0	1,359	185 15.8
京都府	555	▲21 ▲3.6	525	▲30 ▲5.4	495	▲30 ▲5.7
兵庫県	1,288	108 9.2	1,107	▲181 ▲14.1	916	▲191 ▲17.3
奈良県	332	13 4.1	316	▲16 ▲4.8	338	22 7.0
和歌山県	570	▲252 ▲30.7	686	116 20.4	542	▲144 ▲21.0
滋賀県	338	▲22 ▲6.1	465	127 37.6	401	▲64 ▲13.8
管内計	4,648	▲240 ▲4.9	4,273	▲375 ▲8.1	4,050	▲223 ▲5.2
全国	38,944	1,159 3.1	35,338	▲3,606 ▲9.3	31,223	▲4,115 ▲11.6
管内計/全国	11.9%		12.1%		13.0%	

(注) 表示単位未満を四捨五入しているため、内訳は合計と一致しない場合がある。(以下各表とも同じ)

I-(2) 用途別貸付状況

貸付実績額を用途別にみると、上下水道事業などの「生活環境整備」(構成比20.6%)、次いで災害復旧などの「国土保全災害復旧」(構成比6.3%)となっています。
 なお、地方交付税の財源不足を補填する「臨時財政対策債」が、全体の4割を占めています。



(単位:億円)

用途別	管内計						(参考)全国計					
	25年度		26年度		27年度		25年度		26年度		27年度	
	金額	構成比 %	金額	構成比 %	金額	構成比 %	金額	構成比 %	金額	構成比 %	金額	構成比 %
生活環境整備	812	17.5	805	18.8	833	20.6	5,613	14.4	5,957	16.9	5,857	18.8
国土保全災害復旧	521	11.2	299	7.0	254	6.3	2,862	7.3	1,593	4.5	1,300	4.2
文教施設	180	3.9	204	4.8	250	6.2	1,175	3.0	1,370	3.9	1,152	3.7
厚生福祉施設	165	3.5	97	2.3	119	2.9	1,105	2.8	1,226	3.5	734	2.4
住宅	65	1.4	57	1.3	29	0.7	569	1.5	498	1.4	508	1.6
その他	975	21.0	950	22.2	946	23.4	10,971	28.2	9,485	26.8	9,482	30.4
臨時財政対策債	1,930	41.5	1,861	43.6	1,619	40.0	16,650	42.8	15,209	43.0	12,189	39.0
合計	4,648	100.0	4,273	100.0	4,050	100.0	38,944	100.0	35,338	100.0	31,223	100.0

Ⅱ. 財政融資資金の平成27年度末貸付残高

【貸付残高は7兆728億円となった】

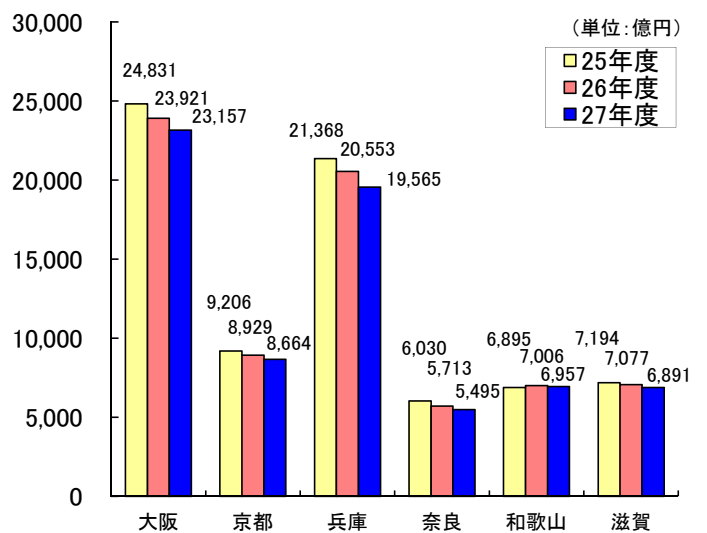
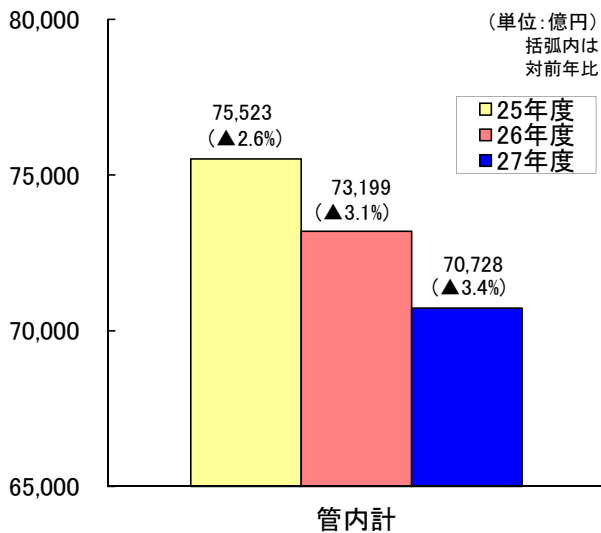
Ⅱ-(1)府県別貸付残高

近畿財務局管内における地方公共団体への貸付残高は、平成27年度末で7兆728億円となり、前年度と比較すると▲2,471億円、割合では▲3.4%の減少となりました。なお、貸付残高は、14年度末をピークに13期連続の減少となっています。

減少の要因は、27年度の回収額(6,521億円)が新規貸付額(4,050億円)を上回ったことによるもので、財政融資資金が、平成13年度以降、民間資金を補完するという原則にたち、地方公共団体の資金調達能力と資金使途とに着目した貸付けを行っていることが減少の一因となっています。

貸付残高を府県別にみると、大阪府(構成比32.7%)、兵庫県(構成比27.7%)で管内全体の約6割を占めており、以下京都府(構成比12.2%)、和歌山県(構成比9.8%)、滋賀県(構成比9.7%)、奈良県(構成比7.8%)の順となっています。

また、管内の貸付残高が全国に占める割合は、14.3%となっています。

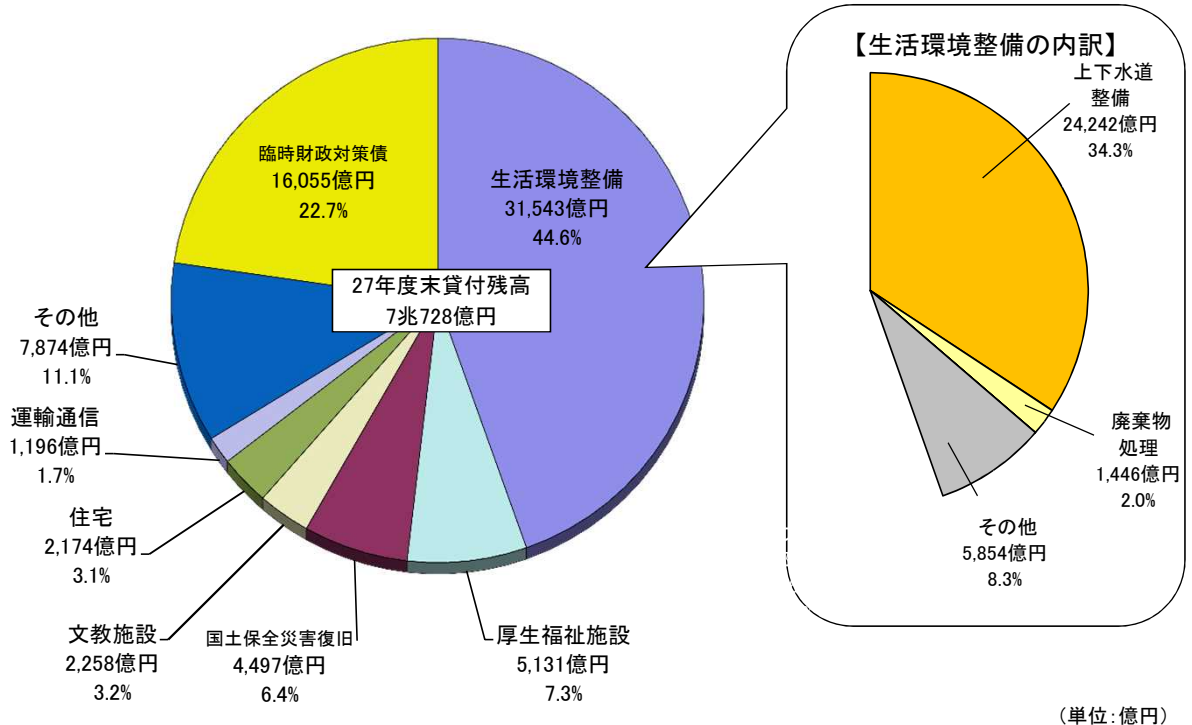


(単位: 件、億円)

区分	25年度		26年度		27年度						
	件数	金額	件数	金額	件数	前年比(件数) %	金額	構成比 %	前年比(金額) %		
大阪府	8,379	24,831	8,367	23,921	8,365	▲2	▲0.0	23,157	32.7	▲764	▲3.2
京都府	5,657	9,206	5,560	8,929	5,448	▲112	▲2.0	8,664	12.2	▲265	▲3.0
兵庫県	11,300	21,368	10,888	20,553	10,420	▲468	▲4.3	19,565	27.7	▲988	▲4.8
奈良県	5,714	6,030	5,610	5,713	5,511	▲99	▲1.8	5,495	7.8	▲218	▲3.8
和歌山県	4,596	6,895	4,506	7,006	4,467	▲39	▲0.9	6,957	9.8	▲49	▲0.7
滋賀県	5,856	7,194	5,655	7,077	5,476	▲179	▲3.2	6,891	9.7	▲186	▲2.6
管内計	41,502	75,523	40,586	73,199	39,687	▲895	▲2.2	70,728	100.0	▲2,471	▲3.4
全国	348,374	521,171	340,589	510,197	334,563	▲6,026	▲1.8	496,229		▲13,968	▲2.7
管内計/全国		11.9%		14.5%		11.9%		14.3%			

Ⅱ-(2) 用途別貸付残高

貸付残高を用途別構成割合でみると、上下水道事業などの「生活環境整備」が全体の4割強を占めています。
 なお、「臨時財政対策債」の貸付残高は、1兆6,055億円（構成比22.7%）となっています。



用途別	管内計						(参考)全国計					
	25年度		26年度		27年度		25年度		26年度		27年度	
	金額	構成比 %	金額	構成比 %	金額	構成比 %	金額	構成比 %	金額	構成比 %	金額	構成比 %
生活環境整備	35,286	46.7	33,376	45.6	31,543	44.6	194,888	37.4	185,535	36.4	176,464	35.6
厚生福祉施設	5,958	7.9	5,578	7.6	5,131	7.3	31,848	6.1	30,402	6.0	28,445	5.7
国土保全災害復旧	5,571	7.4	5,082	6.9	4,497	6.4	51,249	9.8	45,659	8.9	39,833	8.0
文教施設	2,076	2.7	2,150	2.9	2,258	3.2	13,780	2.6	14,196	2.8	14,329	2.9
住宅	2,504	3.3	2,340	3.2	2,174	3.1	8,518	1.6	8,363	1.6	8,221	1.7
運輸通信	1,647	2.2	1,414	1.9	1,196	1.7	15,219	2.9	13,382	2.6	11,715	2.4
その他	8,346	11.1	7,972	10.9	7,874	11.1	82,692	15.9	80,432	15.8	79,867	16.1
臨時財政対策債	14,134	18.7	15,287	20.9	16,055	22.7	122,978	23.6	132,228	25.9	137,356	27.7
合計	75,523	100.0	73,199	100.0	70,728	100.0	521,171	100.0	510,197	100.0	496,229	100.0

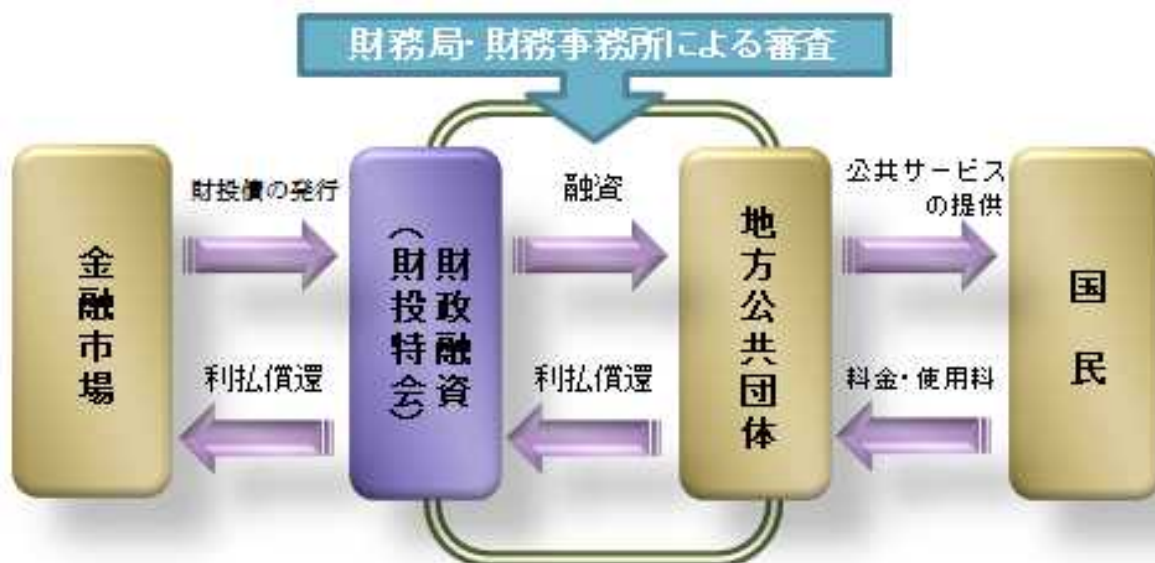
(参考) 地方公共団体に対する財政融資資金の貸付けについて

財務局・財務事務所では、府県や市町村など地方公共団体が、学校、病院等の公共施設の整備や上下水道等の生活環境整備を図るために必要とする資金の一部として、財政融資資金の貸付けを行っています。

(※) 財政融資の仕組み

財投債の発行を通じて金融市場から調達した資金等を、財政融資資金として国の特別会計や地方公共団体、公庫、独立行政法人などに融資しています。

国の信用に基づき最も有利な条件で資金調達しているため、長期・固定・低利での資金供給が可能となります。



資料

管内地方公共団体 財政融資資金地方資金 貸付実績額及び貸付残高 【各地方公共団体別明細】

大阪府	… P 1
京都府	… P 2
兵庫県	… P 3
奈良県	… P 4
和歌山県	… P 5
滋賀県	… P 6

平成28年7月27日

近畿財務局理財部融資課

管内地方公共団体別の財政融資資金地方資金貸付実績額及び貸付残高

【大阪府】

(単位：件、億円)

団体名	平成27年度 貸付実績額	平成28年3月末 現在の貸付残高		団体名	平成27年度 貸付実績額	平成28年3月末 現在の貸付残高	
	金額	件数	金額		金額	件数	金額
都道府県				一部事務組合等			
大阪府	233	351	2,633	大阪広域水道企業団	-	122	495
市				枚方寝屋川消防組合	-	1	1
大阪市	34	492	5,753	泉北環境整備施設組合	11	58	58
堺市	128	381	2,040	豊中市伊丹市クリーンランド	37	17	139
岸和田市	26	239	528	柏羽藤環境事業組合	1	37	17
豊中市	84	249	928	東大阪都市清掃施設組合	17	20	24
池田市	17	134	297	泉佐野市田尻町清掃施設組合	-	1	0.005
吹田市	32	221	593	岸和田市貝塚市清掃施設組合	1	18	63
泉大津市	4	154	247	泉南清掃事務組合	8	16	22
高槻市	60	150	477	四條畷市交野市清掃施設組合	0.132	11	23
貝塚市	27	180	294	北河内4市リサイクル施設組合	-	4	6
守口市	36	206	241	南河内環境事業組合	-	5	2
枚方市	35	308	848	大東四条畷消防組合	0.210	1	0.168
茨木市	57	167	546	大阪市・八尾市・松原市環境施設組合	-	5	19
八尾市	111	323	837				
泉佐野市	21	227	462				
富田林市	27	187	256				
寝屋川市	13	198	522				
河内長野市	10	187	197				
松原市	17	201	282				
大東市	13	210	307				
和泉市	24	200	370				
箕面市	15	144	266				
柏原市	8	153	171				
羽曳野市	5	190	235				
門真市	32	162	296				
摂津市	17	168	235				
藤井寺市	11	151	125				
高石市	4	114	157				
東大阪市	90	292	1,189				
四條畷市	5	124	102				
泉南市	5	183	110				
交野市	26	111	134				
大阪狭山市	10	119	93				
阪南市	4	115	102				
町及び村							
島本町	6	84	68				
豊能町	4	175	58				
能勢町	20	89	75				
太子町	-	68	22				
河南町	6	139	47				
千早赤阪村	2	102	14				
忠岡町	1	65	27				
熊取町	6	157	58				
田尻町	-	31	8				
岬町	0.469	148	38				
				大阪府合計	1,359	8,365	23,157
				近畿財務局管内計	4,050	39,687	70,728
				全国計	31,223	334,563	496,229

(注)単位未満四捨五入のため、合計が一致しない場合がある。

